

# 人権に関する都民の意識調査 報告書

令和6年1月

東京都総務局人権部



# 目次

調査概要	1
回答者属性	4
調査結果	
1. 日本の社会における人権の尊重	
問1 (1) あなたは、今の日本は、人権が尊重されている社会だと思いますか。	6
問1 (2) それはどのような理由からですか。	8
2. 人権に対する意識・関心	
問2 (1) あなたは、日頃、人権を意識しながら生活していますか。	10
問2 (2) 以下に提示する人権に関わる問題のうち、 あなたが関心のあるものをすべてお選びください。	12
3. 条例の認知度について	
問3 あなたは、東京都で「東京都オリンピック憲章にうたわれる 人権尊重の理念の実現を目指す条例」が制定されていることを知っていますか。	15
4. 性的マイノリティの人権について	
問4 (1) あなたは、「性自認」という言葉について、知っていますか。	17
問4 (2) あなたは、「性的指向」という言葉について、知っていますか。	19
問4 (3) あなたは、LGBT等の性的マイノリティの人権を守るため、 どのような施策が必要だと思いますか。	21
問4 (4) あなたは、東京都が導入している 「東京都パートナーシップ宣誓制度」を知っていますか。	23
問4 (5) あなたは、「東京都パートナーシップ宣誓制度」をどこで知りましたか。	24
5. 東京における外国人の人権	
問5 あなたは、東京に住んでいる外国人に対し、 現在、どのような人権問題が起きていると思いますか。	26
6. ヘイトスピーチについて	
問6 (1) あなたは、ヘイトスピーチを伴うデモ、集会、街宣活動等を 見聞きしたことがありますか。	29
問6 (2) そのようなデモ等を見聞きしてどのように思いましたか。	32
7. 同和問題に関して	
問7 (1) あなたが、同和地区や同和問題について、はじめて知ったきっかけは何ですか。	35
問7 (2) 仮にあなたが同和地区の人と結婚しようとしたとき、 親や親戚から強い反対を受けたら、あなたはどうしますか。	38

## 8. 犯罪被害者やその家族の人権

問8(1) あなたは、犯罪被害者及びその家族が、生命を奪われる、身体を傷付けられるなどの直接的な被害のほかにも、様々な問題を抱えていることを知っていますか。……40

問8(2) あなたは、犯罪被害者及びその家族又は遺族のための相談窓口が設置されていることを知っていますか。……………42

## 9. インターネットによる人権侵害

問9(1) あなたが、インターネット上の人権侵害に関する事柄で、特に問題があると思われるのはどのようなことですか。……44

問9(2) あなたは、インターネット上の人権侵害を解決するためにはどのようなことが有効だと思いますか。……47

## 10. 啓発事業について

問10(1) 人権啓発・教育の推進のために、東京都が特に力を入れるべきだと思うことは何ですか。……………50

問10(2) 人権問題について、様々な方法で啓発活動が行われていますが、あなたの印象として、特に効果があると思う啓発手段は何ですか。……53

## 11. 人権尊重社会の実現について

問11 今後、人権を尊重する社会を作るためにはどのようなことの充実が大切だと思いますか。……………56

単純集計表 ……………59

クロス集計表 ……………67

調査票 ……………105

## 調査概要

---

### 調査目的

人権に関する都民の意識等を調査し、今後の人権施策を進めていくための基礎資料として活用していくことを目的とする。

### 調査方法

インターネットモニターを対象とした Web アンケート調査

### 調査実施期間

令和 5 年 8 月 24 日（木）～ 8 月 28 日（月）

### 調査対象

都内に在住する満 18 歳以上の男女 5,000 人

18 歳・19 歳は合計 150 人程度とし、20 代から 70 歳以上の年齢層及び男女比は概ね均等に配分している。

### 調査結果の見方

- ① 基数となるべき実数は「n」として表記し、回答率（%）は「n」を 100%として算出している。
- ② 回答率（%）は小数点以下第 2 位を四捨五入しているため、合計が 100%にならない場合がある。
- ③ 図表中の「0.0」は回答率（%）が 0.05%未満であることを表し、「-」の場合は回答が皆無であることを表している。
- ④ 2 つ以上の選択肢を選ぶことのできる設問（複数回答）の場合、回答率（%）の合計が 100%を超えることがある。
- ⑤ 回答者を限定する設問では、該当選択肢の回答者数を基数（= n）として算出している。

### 調査実施機関

株式会社リサーチ東京

## 調査概要

---

### 注意事項

- 「その他」の内容について  
各設問において、「その他」として回答者の自由記述がある場合、その内容を分類し、内容別の回答件数を表記した上で、代表的な記述を抜粋して紹介している。また、誤字脱字や一般的には使われない漢字表記の訂正以外は、内容をそのまま掲載している。
- 引用・転載について  
本報告書に掲載された統計データ等を引用・転載する場合には、東京都総務局人権部「人権に関する都民の意識調査報告書」から引用・転載した旨を明記すること。
- 経年比較について  
経年比較のグラフ・数表において、当該年度にその設問がない、または特定の選択肢がない場合は、該当部分に網掛けをしている。

本調査は、選択肢の並び順による回答の偏りが生じないよう、回答画面上でランダムイズを適用した設問があるが、本調査の比較対象となる令和2年度以前の調査では、いずれの設問もランダムイズを適用していない。

また、本調査及び令和2年度調査はインターネットモニターを対象とした Web アンケート調査であるのに対し、令和元年度調査及び平成25年度調査は、住民基本台帳に基づく層化二段無作為抽出法により抽出された標本に対する個別訪問面接聴取法により調査を行っている。

上記のとおり、過去の調査結果との比較においては、調査手法の違い等による回答傾向の変化を考慮する必要があり、単純比較が出来ないことから、本報告書では経年比較は参考として掲載している。

なお、各調査年度の回答者属性の違い（特に年齢層の比率）については次のとおり。

## 調査概要

令和5年度（本調査）

(人)

	18歳 19歳	20代	30代	40代	50代	60代	70歳 以上	答えたく ない	計
男性	73	398	401	400	403	410	402	-	2,487
女性	74	402	400	402	401	395	401	5	2,480
その他	3	3	1	2	1	-	-	-	10
答えたくない	5	5	3	-	2	-	-	8	23
計 (比率)	155 (3.1%)	808 (16.2%)	805 (16.1%)	804 (16.1%)	807 (16.1%)	805 (16.1%)	803 (16.1%)	13 (0.3%)	5,000 (100.0%)

令和2年度調査（東京都総務局人権部 人権に関する都民の意識調査 令和3年2月発行）

(人)

	18歳 19歳	20代	30代	40代	50代	60歳 以上			計
男性	197	947	952	949	955	954			4,954
女性	199	948	949	947	953	954			4,950
その他	4	25	19	24	12	12			96
計 (比率)	400 (4.0%)	1,920 (19.2%)	1,920 (19.2%)	1,920 (19.2%)	1,920 (19.2%)	1,920 (19.2%)			10,000 (100.0%)

令和元年度調査（東京都生活文化局 都民生活に関する世論調査 令和元年11月発行）

(人)

	18歳 19歳	20代	30代	40代	50代	60代	70歳 以上		計
男性	8	98	152	151	177	144	199		929
女性	9	116	154	150	147	120	220		916
計 (比率)	17 (0.9%)	214 (11.6%)	306 (16.6%)	301 (16.3%)	324 (17.6%)	264 (14.3%)	419 (22.7%)		1,845 (100.0%)

平成25年度調査（東京都生活文化局 人権に関する世論調査 平成26年4月発行）

(人)

		20代	30代	40代	50代	60代	70歳 以上		計
男性		69	109	182	132	147	152		791
女性		52	131	144	124	142	189		782
計 (比率)		121 (7.7%)	240 (15.3%)	326 (20.7%)	256 (16.3%)	289 (18.4%)	341 (21.7%)		1,573 (100.0%)

# 回答者属性

## ▶ 居住地域

n=5,000

【 23区 】	件数	%	2% 4% 6% 8%
千代田区	33	0.7	
中央区	66	1.3	
港区	80	1.6	
新宿区	139	2.8	
文京区	81	1.6	
台東区	66	1.3	
墨田区	108	2.2	
江東区	175	3.5	
品川区	152	3.0	
目黒区	91	1.8	
大田区	260	5.2	
世田谷区	343	6.9	
渋谷区	98	2.0	
中野区	145	2.9	
杉並区	246	4.9	
豊島区	123	2.5	
北区	131	2.6	
荒川区	63	1.3	
板橋区	198	4.0	
練馬区	281	5.6	
足立区	222	4.4	
葛飾区	160	3.2	
江戸川区	222	4.4	
23区計	3,483	69.7	

【 市町村 】	件数	%	2% 4% 6% 8%
八王子市	217	4.3	
立川市	61	1.2	
武蔵野市	64	1.3	
三鷹市	60	1.2	
青梅市	23	0.5	
府中市	85	1.7	
昭島市	31	0.6	
調布市	90	1.8	
町田市	158	3.2	
小金井市	49	1.0	
小平市	63	1.3	
日野市	66	1.3	
東村山市	57	1.1	
国分寺市	43	0.9	
国立市	21	0.4	
福生市	24	0.5	
狛江市	38	0.8	
東大和市	34	0.7	
清瀬市	29	0.6	
東久留米市	38	0.8	
武蔵村山市	19	0.4	
多摩市	76	1.5	
稲城市	32	0.6	
羽村市	16	0.3	
あきる野市	20	0.4	
西東京市	88	1.8	
瑞穂町	9	0.2	
日の出町	2	0.0	
檜原村	0	-	
奥多摩町	0	-	
大島町	0	-	
利島村	2	0.0	
新島村	0	-	
神津島村	1	0.0	
三宅村	1	0.0	
御蔵島村	0	-	
八丈町	0	-	
青ヶ島村	0	-	
小笠原村	0	-	
市町村計	1,517	30.3	



## 回答者属性

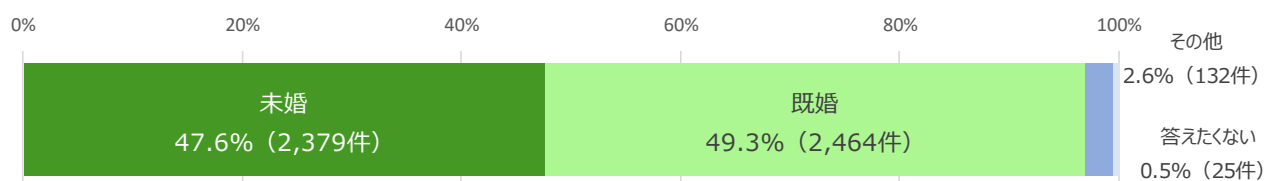
### ▶性別・年代

	18歳・19歳	20代	30代	40代	50代	60代	70歳以上	答えたくない	合計
男性	73	398	401	400	403	410	402	-	2,487
女性	74	402	400	402	401	395	401	5	2,480
その他	3	3	1	2	1	-	-	-	10
答えたくない	5	5	3	-	2	-	-	8	23
合計	155	808	805	804	807	805	803	13	5,000

※性別・年代が概ね均等になるように割付を行っている。

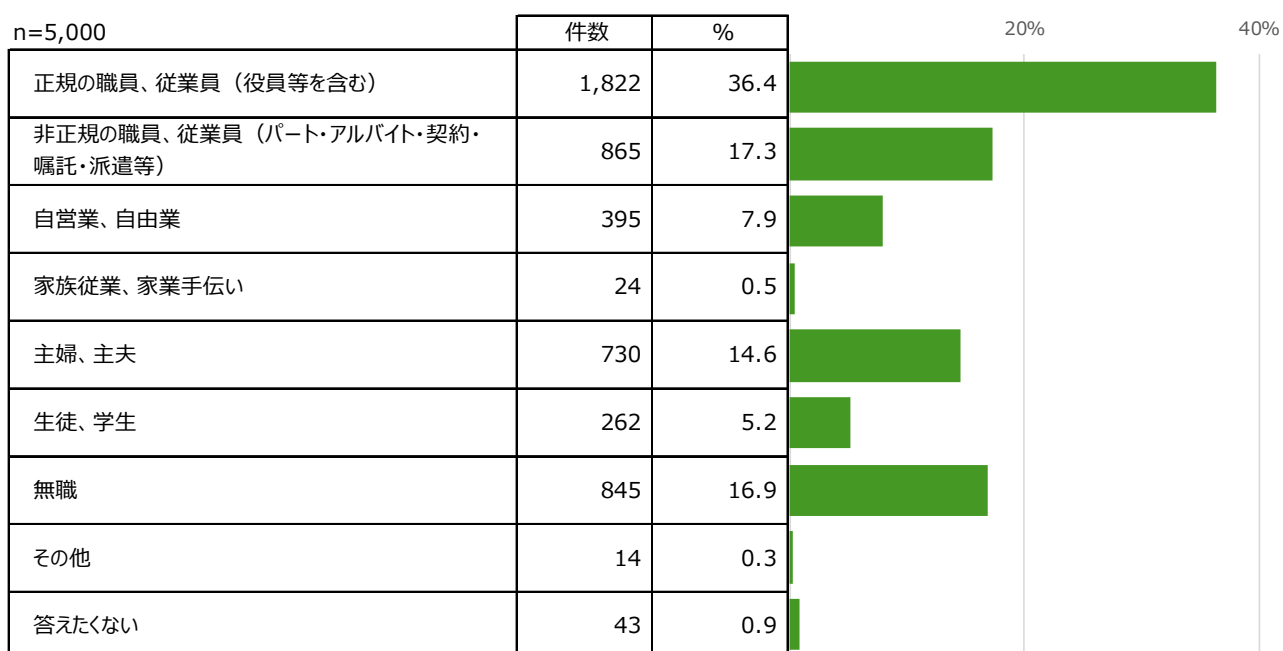
### ▶未・既婚

n=5,000



### ▶職業

n=5,000



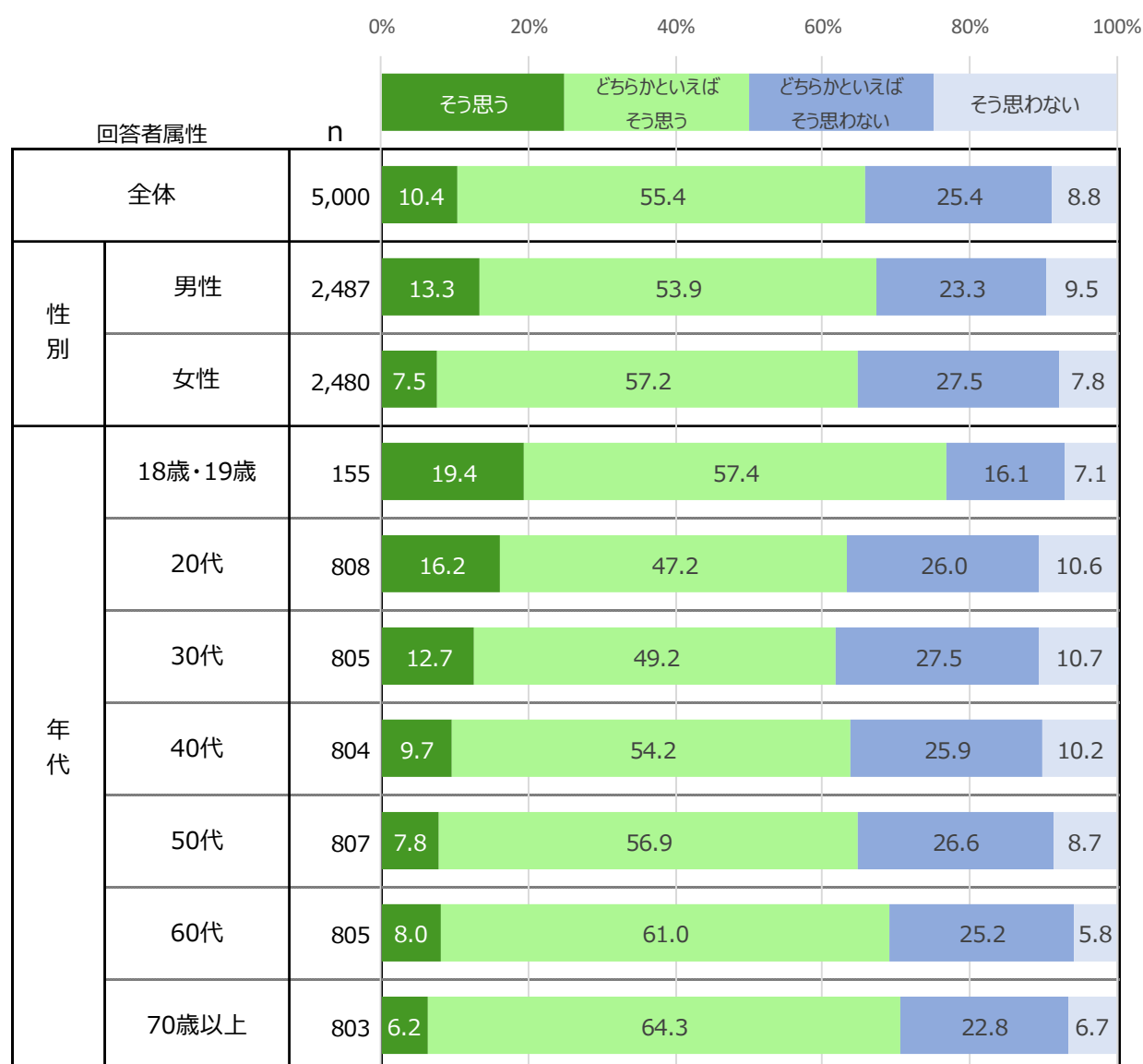
# 1. 日本の社会における人権の尊重

## 問1 (1) あなたは、今の日本は、人権が尊重されている社会だと思いますか。

今の日本は、人権が尊重されている社会だと思うか聞いたところ、全体では「そう思う」が10.4%で、「どちらかといえばそう思う」の55.4%を合わせた『思う・計』は65.8%であった。男女別でみると、「そう思う」は男性が13.3%と、女性の7.5%より5.8ポイント高い。年代別でみると、「そう思う」は年代が上がるにつれて割合が低くなる傾向がみられ、『思う・計』は18歳・19歳が76.8%で最も高い。

※『思う・計』：「そう思う」+「どちらかといえばそう思う」

【図表1(1) - 1：全体・属性別】



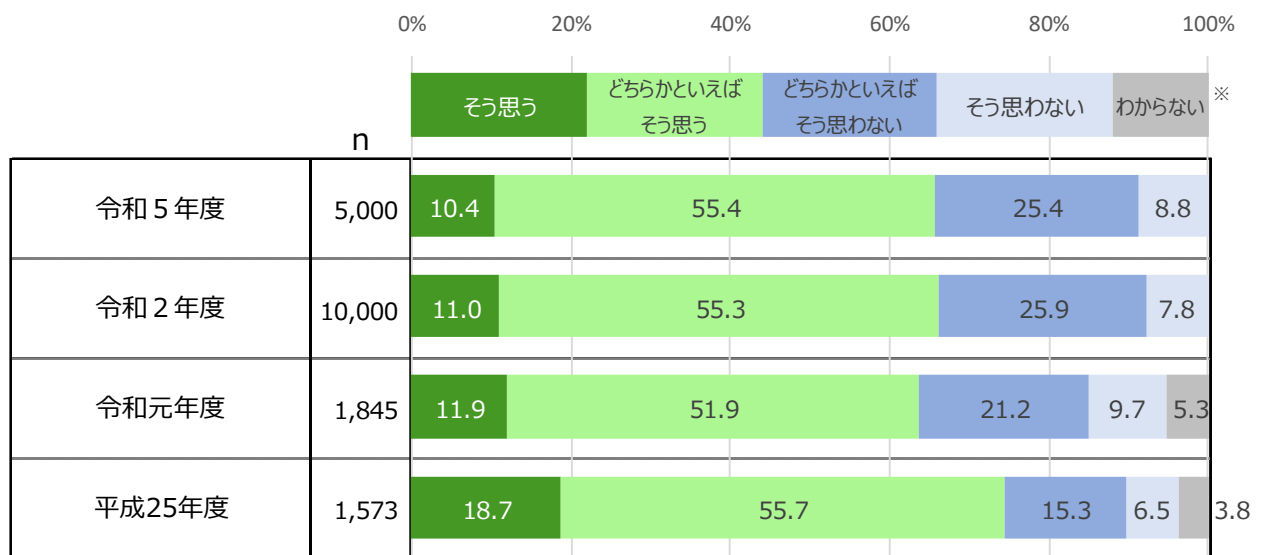
# 1. 日本の社会における人権の尊重

## 問1 (1) あなたは、今の日本は、人権が尊重されている社会だと思いますか。

今の日本は、人権が尊重されている社会だと思うかについて、『思う・計』は、令和5年度では65.8%と、令和2年度の66.3%からほぼ横ばい（0.5ポイント減少）となっている。

※『思う・計』：「そう思う」+「どちらかといえばそう思う」

【図表1(1) - 2：経年比較（参考）】



※令和2年度以降は「わからない」の選択肢なし。

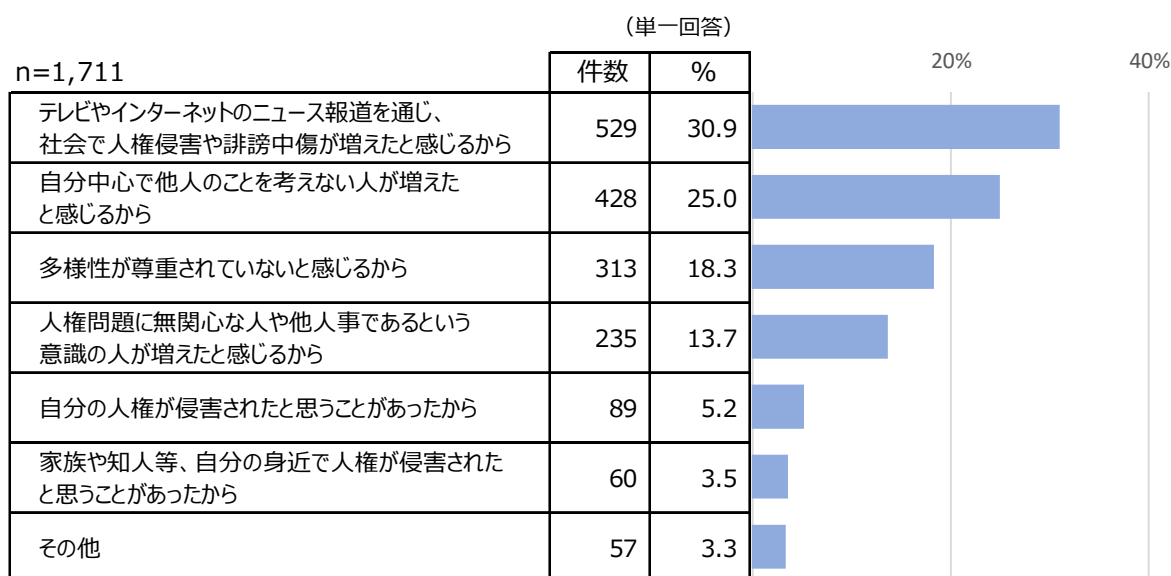
# 1. 日本の社会における人権の尊重

問1 (2) それはどのような理由からですか。この中から最もあてはまるものを1つお選びください。

※問1 (1) で「そう思わない」「どちらかといえばそう思わない」と回答した人のみ

今の日本は、人権が尊重されている社会だと思わないと答えた理由は、「テレビやインターネットのニュース報道を通じ、社会で人権侵害や誹謗中傷が増えたと感じるから」が30.9%で最も高く、次いで「自分中心で他人のことを考えない人が増えたと感じるから」25.0%、「多様性が尊重されていないと感じるから」18.3%と続く。

【図表1(2) - 1 : 全体】



「その他」の内容 (抜粋)

- ◎ 政治・行政 17件
  - ・ 政府・行政が「人権とは何か」を理解していない
  - ・ 加害者が守られて被害者が被害にあう
- ◎ 社会構造 13件
  - ・ 人権について議論されてはいるが、かつてとあまり変わっていないように感じるから
  - ・ 経済的、身体的、色々な面で弱者がないがしろにされているから
- ◎ 雇用・労働 3件
  - ・ 同じ仕事をしていても正規と非正規で給与が異なるから
- ◎ マスメディア 3件
  - ・ メディアが人権を害している自覚がないから
- ◎ その他 16件
  - ・ 一向に女性差別がなくなるから
  - ・ 無記名のネット社会
  - ・ 難民問題など
  - ・ 本当に、困っている人々がいることを認識していない
- ◎ 特になし 5件

# 1. 日本の社会における人権の尊重

問1 (2) それはどのような理由からですか。この中から最もあてはまるものを1つお選びください。

※問1 (1) で「そう思わない」「どちらかといえばそう思わない」と回答した人のみ

今の日本は、人権が尊重されている社会だと思わないと答えた理由を男女別で見ると、「テレビやインターネットのニュース報道を通じ、社会で人権侵害や誹謗中傷が増えたと感じるから」は女性が35.1%と、男性の26.5%より8.6ポイント高い。一方、「人権問題に関心な人や他人事であるという意識の人が増えたと感じるから」は男性が16.4%と、女性の11.2%より5.2ポイント高い。

【図表1(2) - 2 : 属性別】

(単一回答)

回答者属性	全体	性別		年代							
		男性	女性	18歳・19歳	20代	30代	40代	50代	60代	70歳以上	
n	1,711	816	877	36	296	307	290	285	250	237	
テレビやインターネットのニュース報道を通じ、社会で人権侵害や誹謗中傷が増えたと感じるから	30.9	26.5	35.1	33.3	24.7	30.6	35.9	31.2	31.6	30.8	
自分中心で他人のことを考えない人が増えたと感じるから	25.0	25.6	24.7	8.3	21.6	24.4	24.1	30.5	28.4	24.5	
多様性が尊重されていないと感じるから	18.3	19.2	17.2	22.2	25.7	19.9	14.1	13.7	17.2	18.1	
人権問題に関心な人や他人事であるという意識の人が増えたと感じるから	13.7	16.4	11.2	13.9	13.2	11.4	14.1	15.1	12.0	17.7	
自分の人権が侵害されたと思うことがあったから	5.2	5.1	5.2	11.1	8.1	4.9	7.2	3.9	3.2	2.1	
家族や知人等、自分の身近で人権が侵害されたと思うことがあったから	3.5	3.2	3.8	5.6	5.1	5.9	1.7	2.8	2.8	2.1	
その他	3.3	3.9	2.7	5.6	1.7	2.9	2.8	2.8	4.8	4.6	

(%)

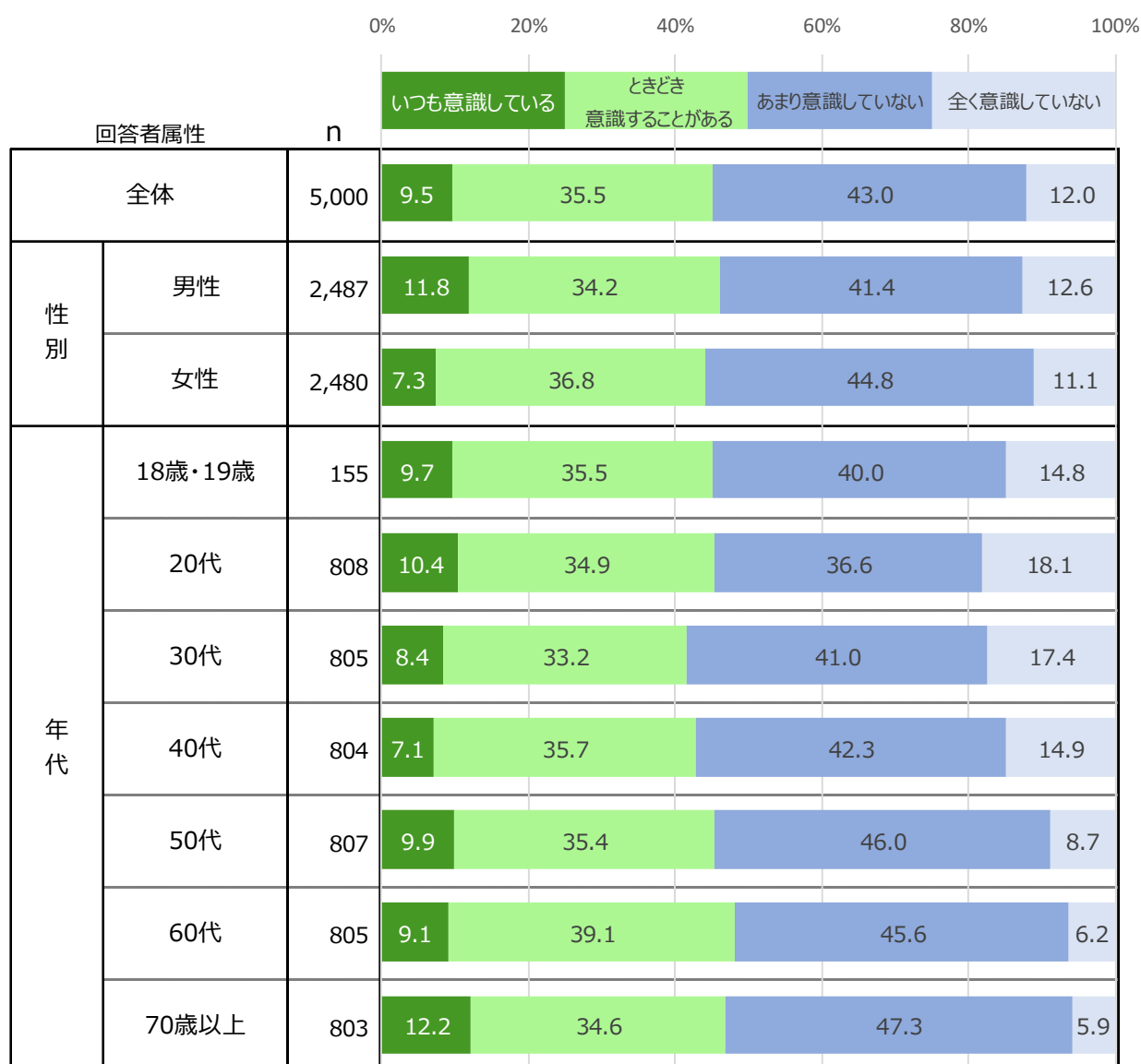
## 2. 人権に対する意識・関心

### 問2（1）あなたは、日頃、人権を意識しながら生活していますか。

日頃の生活で、人権を意識しているか聞いたところ、全体では「いつも意識している」が9.5%で、「ときどき意識することがある」の35.5%を合わせた『意識している・計』は45.0%であった。年代別でみると、「いつも意識している」は70歳以上が12.2%で最も高く、『意識している・計』は60代が48.2%で最も高い。

※『意識している・計』：「いつも意識している」+「ときどき意識することがある」

【図表2（1）－1：全体・属性別】



## 2. 人権に対する意識・関心

問2（1）あなたは、日頃、人権を意識しながら生活していますか。

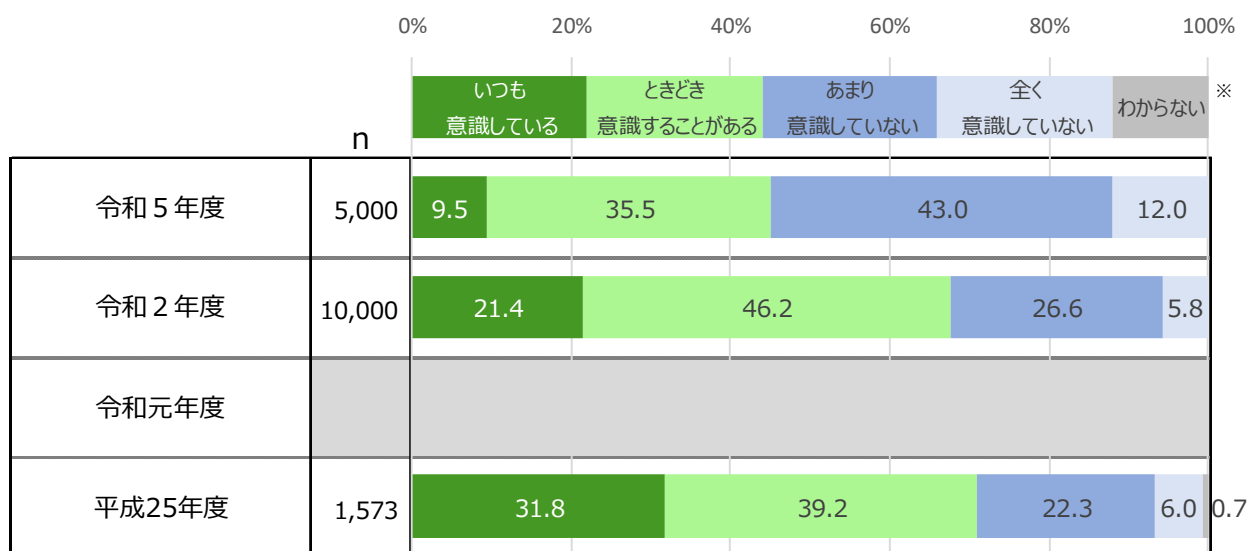
※令和2年度・平成25年度の設問は、「あなたは、日頃、他人の立場を尊重するなど、人権を意識しながら生活していますか。」

日頃の生活で、人権を意識しているかについて、「いつも意識している」は、令和5年度では9.5%と、令和2年度の21.4%から11.9ポイント減少している。

『意識している・計』は、令和5年度では45.0%と、令和2年度の67.6%から22.6ポイント減少している。

【図表2（1）- 2：経年比較（参考）】

※『意識している・計』：「いつも意識している」+「ときどき意識することがある」



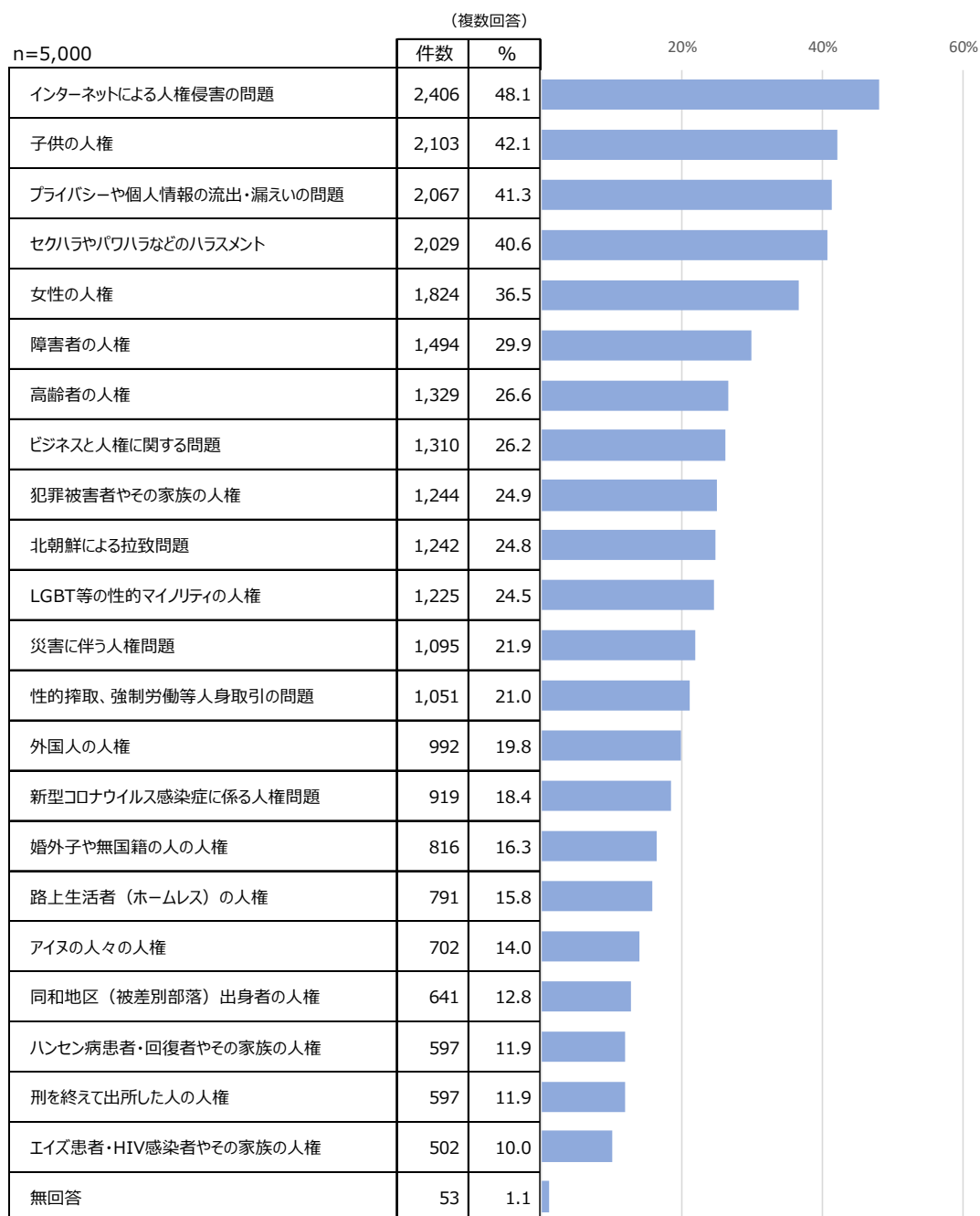
※令和2年度以降は「わからない」の選択肢なし。

## 2. 人権に対する意識・関心

問2（2）以下に提示する人権に関わる問題のうち、あなたが関心のあるものをすべてお選びください。

関心のある人権問題は、「インターネットによる人権侵害の問題」が48.1%で最も高く、次いで「子供の人権」42.1%、「プライバシーや個人情報の流出・漏えいの問題」41.3%、「セクハラやパワハラなどのハラスメント」40.6%、「女性の人権」36.5%と続く。

【図表2（2）- 1：全体】





## 2. 人権に対する意識・関心

問2（2）以下に提示する人権に関わる問題のうち、あなたが関心のあるものをすべてお選びください。

関心のある人権問題を男女別でみると、「女性の人権」は女性が47.0%と、男性の25.9%より21.1ポイント高く、「子供の人権」は女性が45.9%と、男性の38.2%より7.7ポイント高い。  
年代別でみると、「インターネットによる人権侵害の問題」「プライバシーや個人情報の流出・漏えいの問題」は、いずれも18歳・19歳を除き、年代が上がるにつれて割合が高くなっている。

【図表2（2）- 2：属性別】

(複数回答)

	回答者属性	全体	性別		年代						
			男性	女性	18歳・19歳	20代	30代	40代	50代	60代	70歳以上
			n	5,000	2,487	2,480	155	808	805	804	807
インターネットによる人権侵害の問題	48.1	47.0	49.4	49.7	38.0	42.0	45.4	51.2	54.5	57.8	
子供の人権	42.1	38.2	45.9	40.6	32.1	37.3	34.8	40.6	48.0	59.8	
プライバシーや個人情報の流出・漏えいの問題	41.3	37.8	45.0	34.8	30.9	33.4	41.5	45.7	46.5	51.1	
セクハラやパワハラなどのハラスメント	40.6	37.8	43.5	38.1	35.5	35.0	43.2	38.7	45.3	46.3	
女性の人権	36.5	25.9	47.0	34.8	34.9	29.2	32.0	35.2	40.0	47.8	
障害者の人権	29.9	27.4	32.4	31.6	21.5	19.6	24.9	30.7	36.3	46.0	
高齢者の人権	26.6	24.5	28.9	12.9	11.6	10.7	19.2	28.9	40.6	51.4	
ビジネスと人権に関する問題	26.2	28.3	24.1	21.9	23.4	24.3	25.9	30.2	27.8	26.3	
犯罪被害者やその家族の人権	24.9	22.8	27.0	22.6	18.8	17.6	24.3	26.1	28.6	34.4	
北朝鮮による拉致問題	24.8	25.8	24.0	13.5	11.8	13.4	22.4	23.0	32.5	48.3	
LGBT等の性的マイリティの人権	24.5	21.1	27.8	38.1	25.4	23.2	22.9	22.4	25.5	25.3	
災害に伴う人権問題	21.9	18.3	25.5	9.7	15.3	17.0	18.4	25.3	26.7	30.9	
性的搾取、強制労働等人身取引の問題	21.0	19.8	22.1	21.3	18.4	16.5	20.1	21.3	23.0	26.8	
外国人の人権	19.8	20.4	19.2	20.6	15.3	12.9	16.7	19.0	25.1	29.9	
新型コロナウイルス感染症に係る人権問題	18.4	16.9	19.8	20.0	16.1	15.8	17.7	19.7	17.0	23.9	
婚外子や無国籍の人の人権	16.3	15.1	17.6	13.5	11.3	9.8	13.7	15.4	21.1	27.3	
路上生活者（ホームレス）の人権	15.8	15.9	15.6	17.4	15.1	11.7	13.1	14.0	16.5	24.3	
アイヌの人々の人権	14.0	14.0	14.1	11.0	9.5	8.8	11.6	12.6	17.3	25.2	
同和地区（被差別部落）出身者の人権	12.8	13.4	12.2	12.9	8.8	8.0	11.7	14.0	16.5	18.1	
ハンセン病患者・回復者やその家族の人権	11.9	11.4	12.5	7.7	8.5	7.2	10.4	12.0	15.2	19.2	
刑を終えて出所した人の人権	11.9	10.9	12.9	11.0	10.3	8.8	11.3	9.9	13.0	18.6	
エイズ患者・HIV感染者やその家族の人権	10.0	9.8	10.3	8.4	8.3	7.8	9.7	9.7	10.7	14.4	
無回答	1.1	1.5	0.6	1.9	1.2	1.6	1.4	1.1	0.4	0.5	

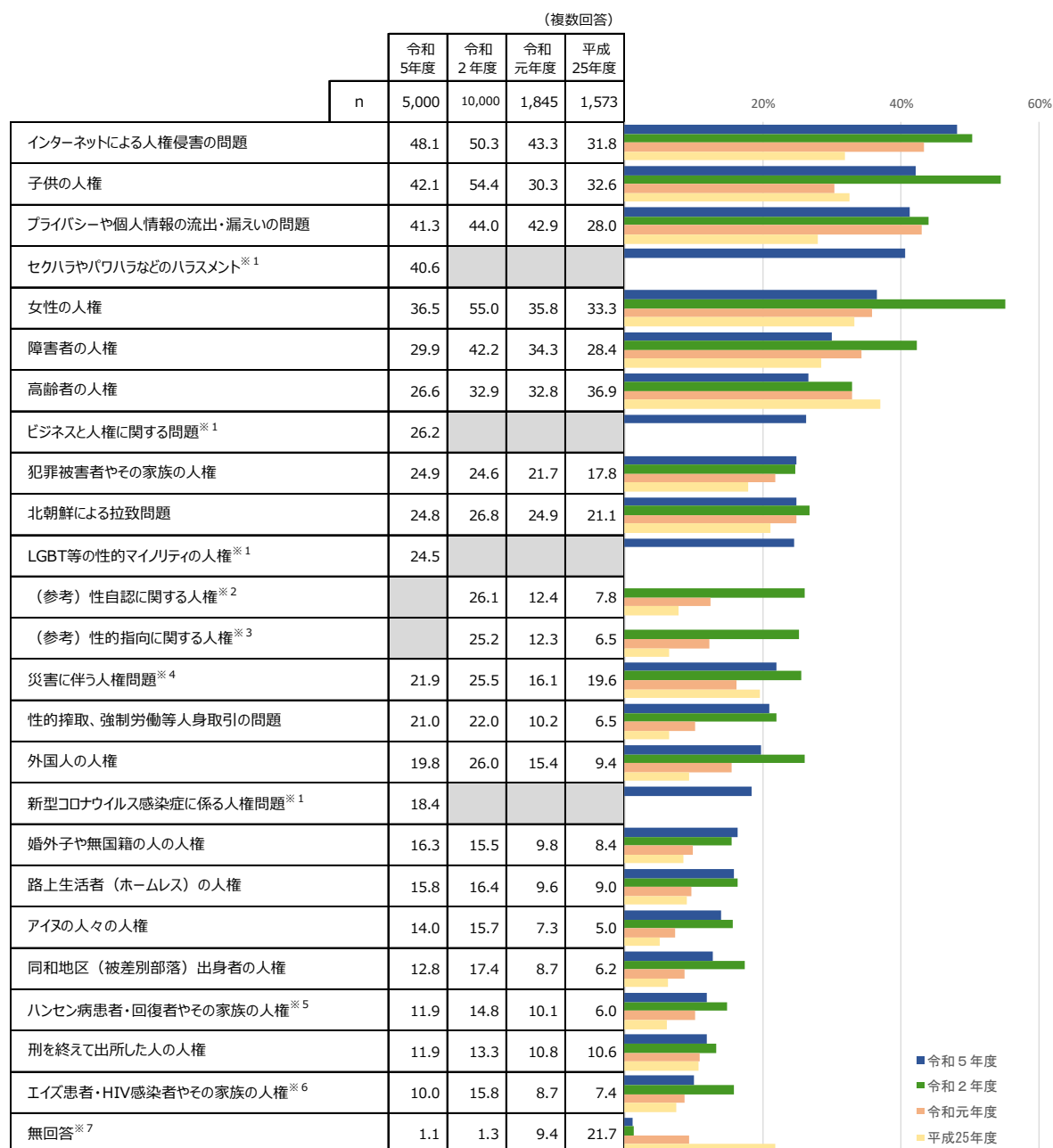
(%)

## 2. 人権に対する意識・関心

問2（2）以下に提示する人権に関わる問題のうち、あなたが関心のあるものをすべてお選びください。

関心のある人権問題について、令和5年度では「インターネットによる人権侵害の問題」が48.1%で最も高く、次いで「子供の人権」42.1%。令和2年度では「女性の人権」が55.0%で最も高く、次いで「子供の人権」54.4%。令和元年度では「インターネットによる人権侵害の問題」が43.3%で最も高く、次いで「プライバシーや個人情報の流出・漏えいの問題」42.9%。

【図表2（2）- 3：経年比較（参考）】



※1 「セクハラやパワハラなどのハラスメント」「ビジネスと人権に関する問題」「LGBT等の性的マイノリティの人権」「新型コロナウイルス感染症に係る人権問題」は、令和5年度のみ。

※2 令和5年度は「性自認に関する人権」の選択肢なし。なお、平成25年度は「性同一性障害（生物学的性と心の性が一致しない状態にある人）に関する人権」。

※3 令和5年度は「性的指向に関する人権」の選択肢なし。

※4 平成25年度は「震災に伴う人権問題」。

※5 令和2年度までは「ハンセン病患者・回復者等の人権」。

※6 令和2年度までは「エイズ患者・HIV感染者の人権」。

※7 令和元年度、平成25年度は選択肢「特になし」を選択した割合。

### 3. 条例の認知度について

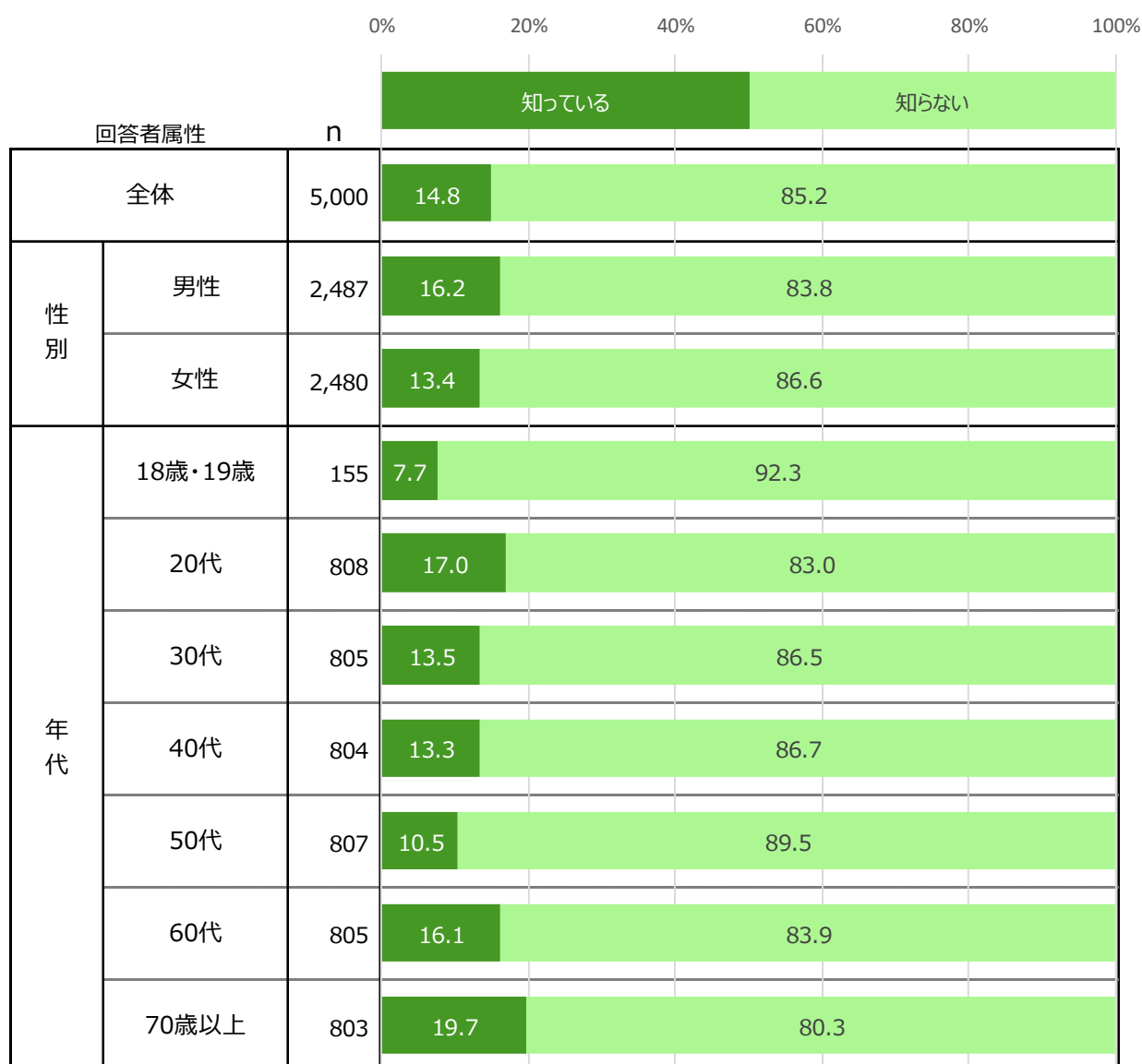
問3 あなたは、東京都で「東京都オリンピック憲章にうたわれる人権尊重の理念の実現を目指す条例」が制定されていることを知っていますか。

「東京都オリンピック憲章にうたわれる人権尊重の理念の実現を目指す条例」の認知度は、全体では「知っている」が14.8%。

男女別でみると、「知っている」は、男性が16.2%と、女性の13.4%より2.8ポイント高い。

年代別でみると、「知っている」は、70歳以上が19.7%と最も割合が高く、18歳・19歳が7.7%と最も割合が低い。

【図表3-1：全体・属性別】



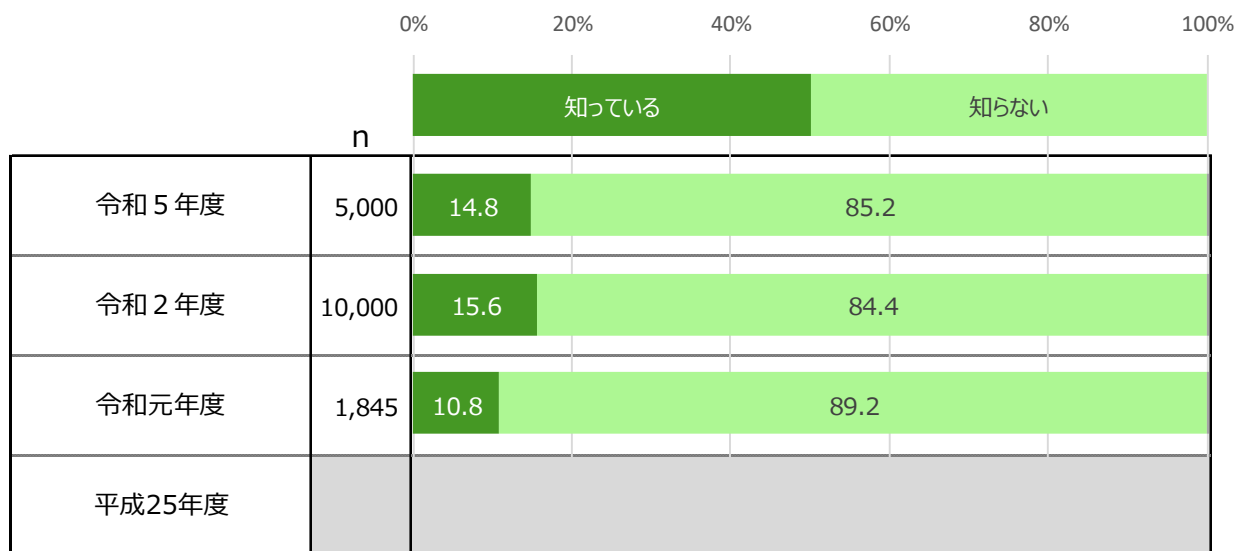
参考：東京都オリンピック憲章にうたわれる人権尊重の理念の実現を目指す条例（平成30年10月15日公布）  
 東京都が啓発、教育等の施策を総合的に実施していくことにより、いかなる種類の差別も許されないという、オリンピック憲章にうたわれる人権尊重の理念が広く浸透した都市となることを目的としています。  
 あわせて、多様な性（LGBT等）の理解及び本邦外出身者に対する不当な差別的言動（ヘイトスピーチ）の解消に向けた取組を推進することを趣旨としています。

### 3. 条例の認知度について

問3 あなたは、東京都で「東京都オリンピック憲章にうたわれる人権尊重の理念の実現を目指す条例」が制定されていることを知っていますか。

「東京都オリンピック憲章にうたわれる人権尊重の理念の実現を目指す条例」の認知度について、「知っている」は、令和5年度では14.8%と、令和2年度の15.6%から0.8ポイント減少している。

【図表3-2：経年比較（参考）】



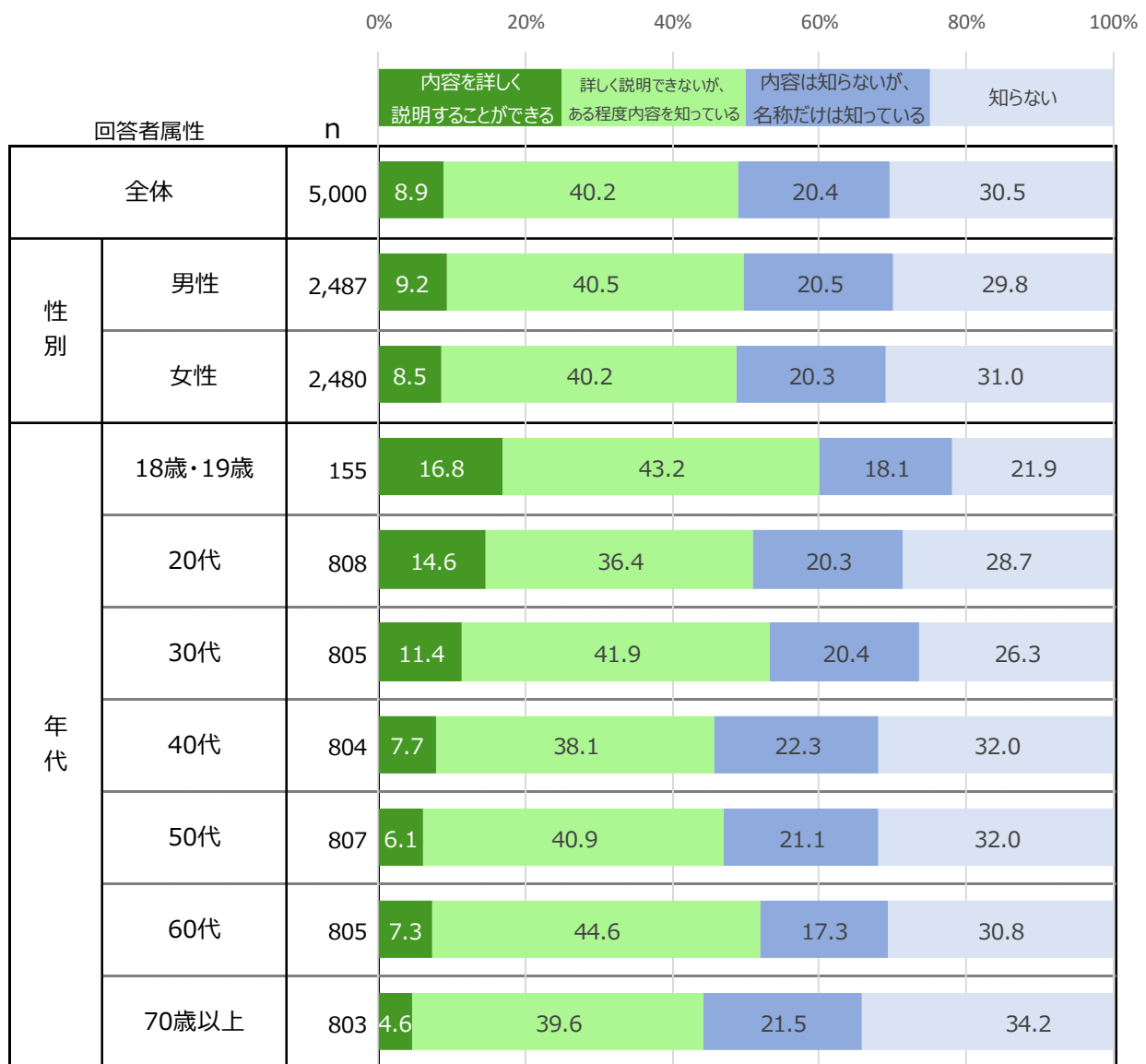
## 4. 性的マイノリティの人権について

### 問4（1）あなたは、「性自認」という言葉について、知っていますか。

「性自認」という言葉の認知度は、全体では「内容を詳しく説明することができる」8.9%、「詳しく説明できないが、ある程度内容を知っている」40.2%、「内容は知らないが、名称だけは知っている」20.4%を合わせた『知っている・計』は69.5%であった。  
年代別でみると、「内容を詳しく説明することができる」は、年代が上がるにつれて割合が低くなる傾向がみられる。

※『知っている・計』：「内容を詳しく説明することができる」+「詳しく説明できないが、ある程度内容を知っている」+「内容は知らないが、名称だけは知っている」

【図表4（1）－1：全体・属性別】



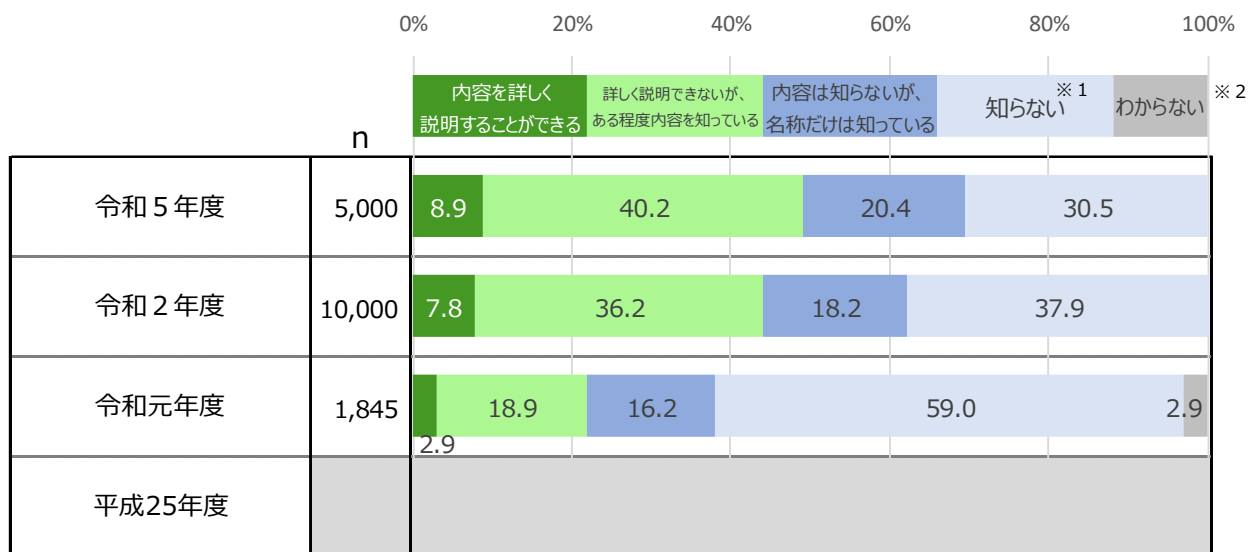
## 4. 性的マイノリティの人権について

### 問4（1）あなたは、「性自認」という言葉について、知っていますか。

「性自認」という言葉の認知度について、『知っている・計』は、令和5年度では69.5%と、令和2年度の62.2%から7.3ポイント増加し、約7割が認知している結果となった。

※『知っている・計』：「内容を詳しく説明することができる」+「詳しく説明できないが、ある程度内容を知っている」+「内容は知らないが、名称だけは知っている」

【図表4（1）－2：経年比較（参考）】



※1 令和元年度は「聞いたことがない」。

※2 令和2年度以降は「わからない」の選択肢なし。

## 4. 性的マイノリティの人権について

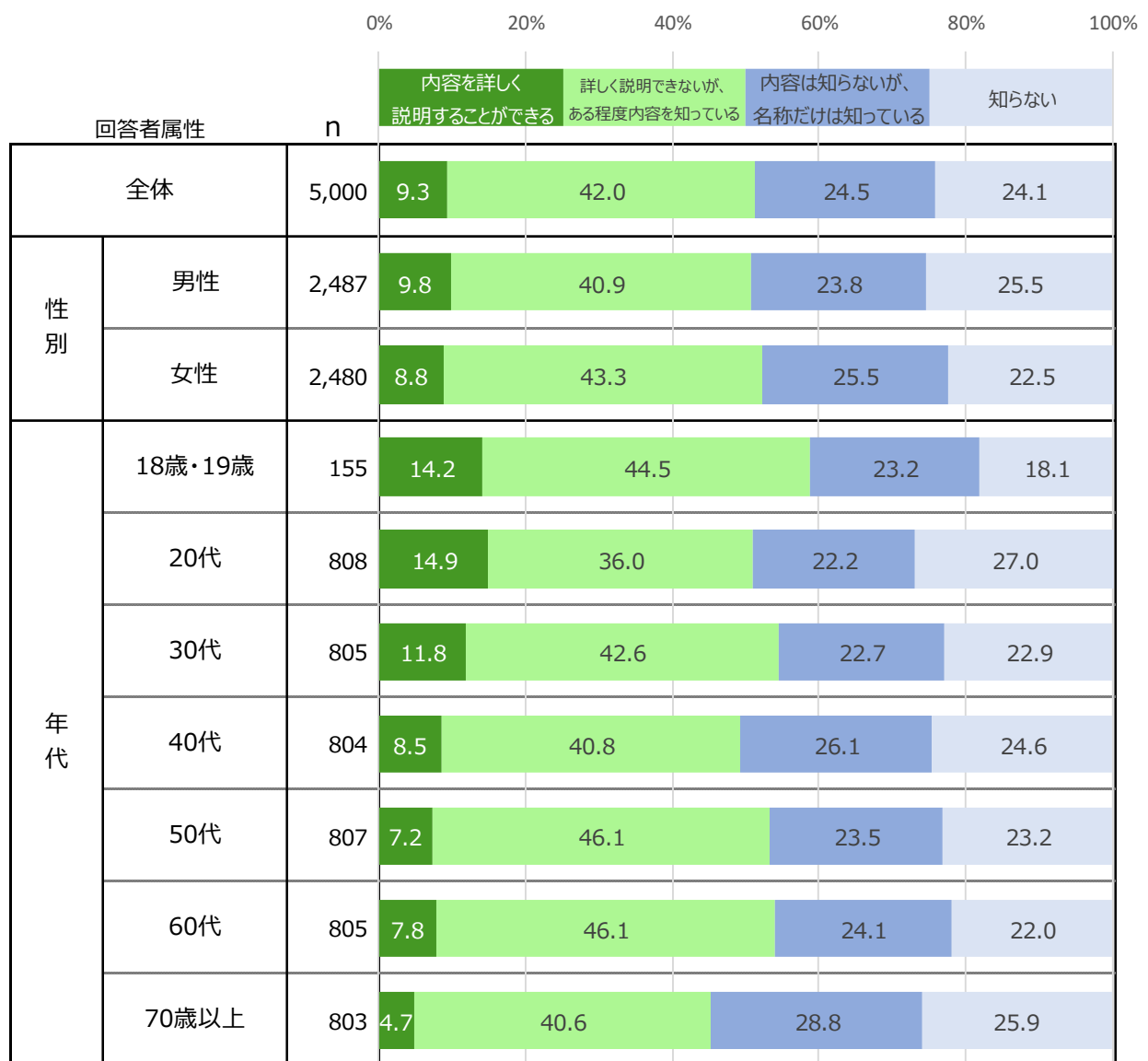
### 問4（2）あなたは、「性的指向」という言葉について、知っていますか。

「性的指向」という言葉の認知度は、全体では「内容を詳しく説明することができる」9.3%、「詳しく説明できないが、ある程度内容を知っている」42.0%、「内容は知らないが、名称だけは知っている」24.5%を合わせた『知っている・計』は75.8%であった。

年代別でみると、「内容を詳しく説明することができる」は20代が14.9%で最も高く、年代が上がるにつれて割合が低くなる傾向がみられる。

※『知っている・計』：「内容を詳しく説明することができる」+「詳しく説明できないが、ある程度内容を知っている」+「内容は知らないが、名称だけは知っている」

【図表4（2）- 1：全体・属性別】



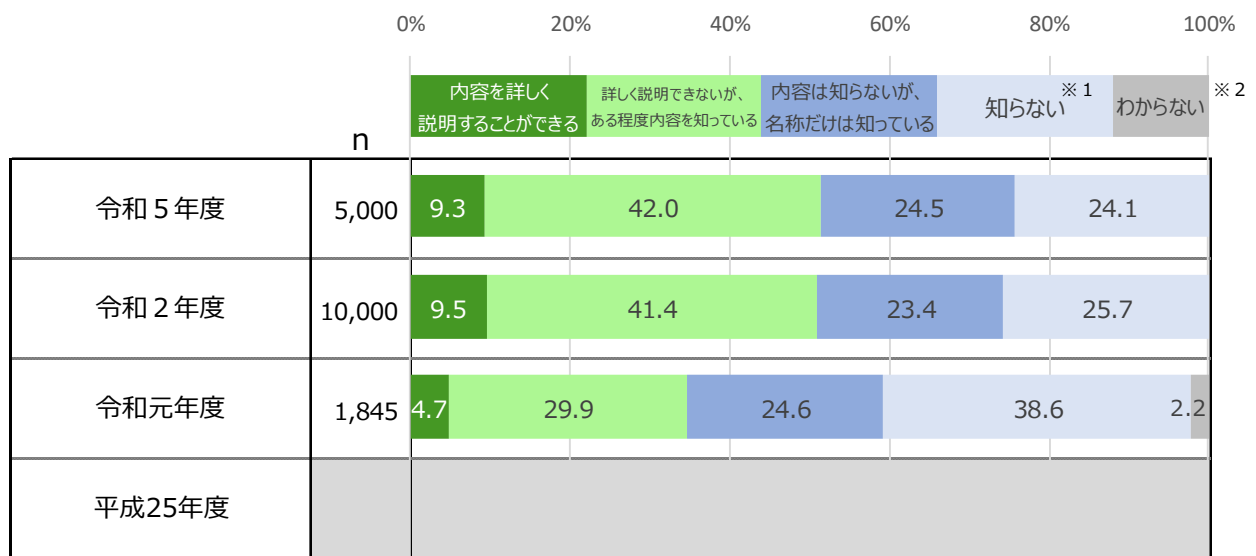
## 4. 性的マイノリティの人権について

### 問4（2）あなたは、「性的指向」という言葉について、知っていますか。

「性的指向」という言葉の認知度を経年比較すると、『知っている・計』は、令和5年度では75.8%と、令和2年度の74.3%から1.5ポイント増加している。

【図表4（2）－2：経年比較（参考）】

※『知っている・計』：「内容を詳しく説明することができる」+「詳しく説明できないが、ある程度内容を知っている」+「内容は知らないが、名称だけは知っている」



※1 令和元年度は「聞いたことがない」。

※2 令和2年度以降は「わからない」の選択肢なし。

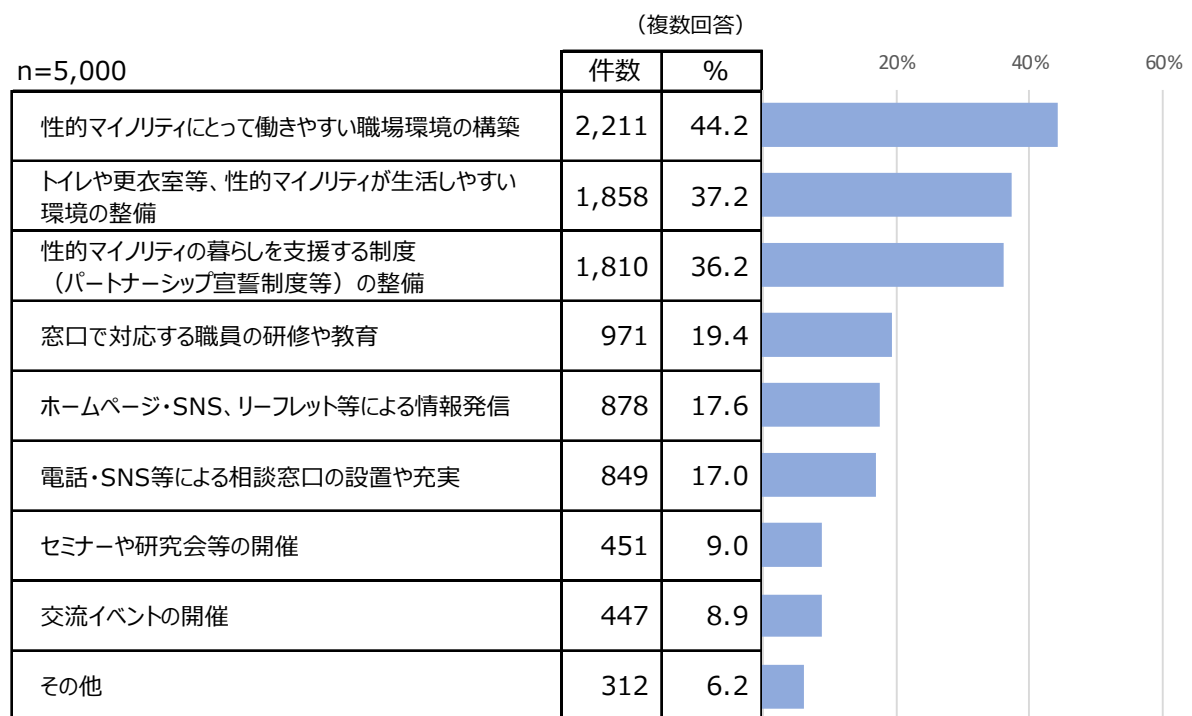


## 4. 性的マイノリティの人権について

問4(3) あなたは、LGBT等の性的マイノリティの人権を守るため、どのような施策が必要だと思いますか。この中からあてはまるものを3つまでお選びください。

LGBT等の性的マイノリティの人権を守るために必要だと思う施策は、「性的マイノリティにとって働きやすい職場環境の構築」が44.2%で最も高く、次いで「トイレや更衣室等、性的マイノリティが生活しやすい環境の整備」37.2%、「性的マイノリティの暮らしを支援する制度（パートナーシップ宣誓制度等）の整備」36.2%と続く。

【図表4(3)-1：全体】



### 「その他」の内容（抜粋）

- ◎ 教育・啓発 54件
  - ・ 学校教育などによる LGBT に対する理解、意識の改善
  - ・ 当事者の声をテレビや広報で知らせる
  - ・ 性的マイノリティについてだけでなく、偏見を持たないところ、自分と違う人を受け入れるところが必要だと思う
- ◎ 法制度・基準 27件
  - ・ 同性婚を認める法改正
  - ・ そもそも何が人権侵害になるのかの明示
- ◎ その他 38件
  - ・ 当事者や一般市民からの反感を招くような間違った方向の配慮をやめること
  - ・ 性的マイノリティを意識し過ぎているくらいがある
- ◎ わからない 50件
- ◎ 特になし 143件

## 4. 性的マイノリティの人権について

問4(3) あなたは、LGBT等の性的マイノリティの人権を守るため、どのような施策が必要だと思いますか。この中からあてはまるものを3つまでお選びください。

LGBT等の性的マイノリティの人権を守るために必要だと思う施策を男女別でみると、「性的マイノリティにとって働きやすい職場環境の構築」は女性が47.7%と、男性の40.9%より6.8ポイント高い。

年代別でみると、「トイレや更衣室等、性的マイノリティが生活しやすい環境の整備」は、18歳・19歳を除き、年代が上がるにつれて割合は高くなっている。

【図表4(3)-2：属性別】

(複数回答)

回答者属性	全体	性別		年代							
		男性	女性	18歳・19歳	20代	30代	40代	50代	60代	70歳以上	
n	5,000	2,487	2,480	155	808	805	804	807	805	803	
性的マイノリティにとって働きやすい職場環境の構築	44.2	40.9	47.7	39.4	38.5	33.4	42.7	44.1	51.7	56.4	
トイレや更衣室等、性的マイノリティが生活しやすい環境の整備	37.2	33.7	41.0	37.4	28.1	28.7	29.5	40.4	43.7	53.1	
性的マイノリティの暮らしを支援する制度（パートナーシップ宣誓制度等）の整備	36.2	33.9	38.6	38.7	38.0	33.9	37.1	32.8	37.9	37.4	
窓口で対応する職員の研修や教育	19.4	19.7	19.2	18.1	15.6	17.5	15.5	19.8	22.1	26.3	
ホームページ・SNS、リーフレット等による情報発信	17.6	19.6	15.6	20.6	21.7	19.5	17.0	18.8	13.4	14.2	
電話・SNS等による相談窓口の設置や充実	17.0	15.9	18.0	25.8	20.4	17.5	15.5	14.3	15.3	17.1	
セミナーや研究会等の開催	9.0	10.1	7.8	11.6	8.0	8.4	9.0	10.7	8.0	9.5	
交流イベントの開催	8.9	9.5	8.2	13.5	10.0	11.4	10.2	6.6	6.6	8.1	
その他	6.2	7.7	4.8	4.5	4.2	7.1	8.1	7.3	6.0	5.1	

(%)

## 4. 性的マイノリティの人権について

### 問4（4）あなたは、東京都が導入している「東京都パートナーシップ宣誓制度」を知っていますか。

「東京都パートナーシップ宣誓制度」の認知度は、全体では「内容を詳しく説明することができる」2.8%、「詳しく説明できないが、ある程度内容を知っている」17.8%、「内容は知らないが、名称だけは知っている」26.4%を合わせた『知っている・計』は47.0%であった。

男女別で見ると、『知っている・計』は女性が50.2%と、男性の43.7%より6.5ポイント高い。年代別で見ると、「知らない」は、40代以上の各年代で、全体より割合が高くなっている。

※『知っている・計』：「内容を詳しく説明することができる」+「詳しく説明できないが、ある程度内容を知っている」+「内容は知らないが、名称だけは知っている」

【図表4（4）：全体・属性別】



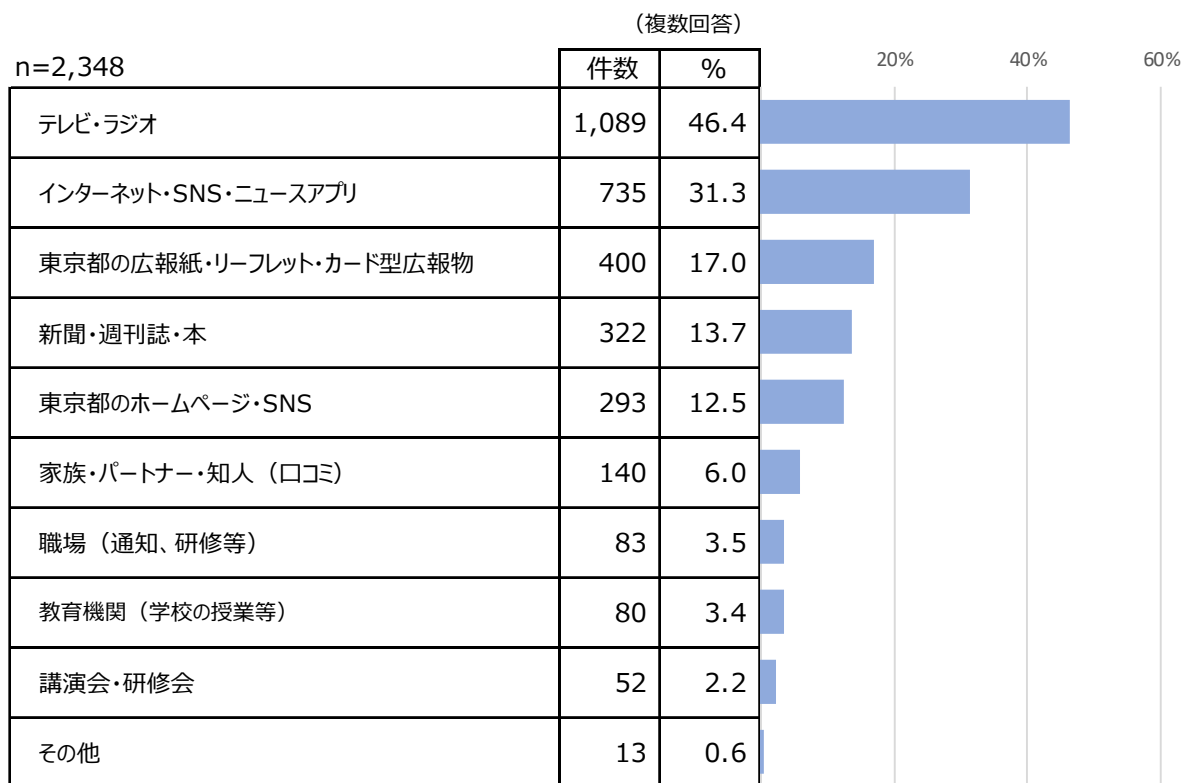
## 4. 性的マイノリティの人権について

問4（5）あなたは、「東京都パートナーシップ宣誓制度」をどこで知りましたか。この中からあてはまるものをすべてお選びください。

※問4（4）で「知らない」以外のいずれかを回答した人のみ

「東京都パートナーシップ宣誓制度」の認知媒体は、「テレビ・ラジオ」が46.4%で最も高く、次いで「インターネット・SNS・ニュースアプリ」31.3%、「東京都の広報紙・リーフレット・カード型広報物」17.0%、「新聞・週刊誌・本」13.7%と続く。

【図表4（5）- 1：全体】



「その他」の内容（抜粋）

- ◎ その他媒体 2件
  - ・ 東京弁護士会の広報など
  - ・ 渋谷区のニュース
- ◎ 覚えていない 11件

## 4. 性的マイノリティの人権について

問4(5) あなたは、「東京都パートナーシップ宣誓制度」をどこで知りましたか。この中からあてはまるものをすべてお選びください。

※問4(4)で「知らない」以外のいずれかを回答した人のみ

「東京都パートナーシップ宣誓制度」の認知媒体を男女別で見ると、「テレビ・ラジオ」は女性が50.3%と、男性の42.2%より8.1ポイント高い。一方、「インターネット・SNS・ニュースアプリ」は男性が33.4%と、女性の29.1%より4.3ポイント高い。

年代別で見ると、「テレビ・ラジオ」は、いずれの年代でも最も割合が高くなっている。「インターネット・SNS・ニュースアプリ」は、50代以下の各年代で、全体より割合が高くなっている。

【図表4(5)-2：属性別】

(複数回答)

回答者属性	全体	性別		年代							n
		男性	女性	18歳・19歳	20代	30代	40代	50代	60代	70歳以上	
テレビ・ラジオ	46.4	42.2	50.3	45.5	37.5	44.3	49.2	54.9	53.3	41.3	2,348
インターネット・SNS・ニュースアプリ	31.3	33.4	29.1	33.8	35.5	42.0	34.1	32.8	22.9	18.8	1,088
東京都の広報紙・リーフレット・カード型広報物	17.0	18.7	15.8	3.9	10.5	9.8	12.9	13.8	23.7	35.6	1,246
新聞・週刊誌・本	13.7	16.3	11.6	11.7	8.5	5.3	9.6	11.2	18.9	30.4	77
東京都のホームページ・SNS	12.5	15.6	9.9	13.0	15.8	11.3	12.4	8.3	10.1	16.6	411
家族・パートナー・知人(口コミ)	6.0	6.6	5.5	11.7	10.5	6.5	5.5	4.3	3.5	3.5	400
職場(通知、研修等)	3.5	4.7	2.5	3.9	8.3	4.8	3.6	2.0	1.3	0.5	364
教育機関(学校の授業等)	3.4	4.7	2.2	16.9	6.1	4.8	3.8	0.9	0.3	1.1	348
講演会・研修会	2.2	3.1	1.4	6.5	4.4	2.5	2.2	2.0	0.5	0.5	375
その他	0.6	0.7	0.4	-	0.2	0.3	0.5	0.3	1.1	1.1	368

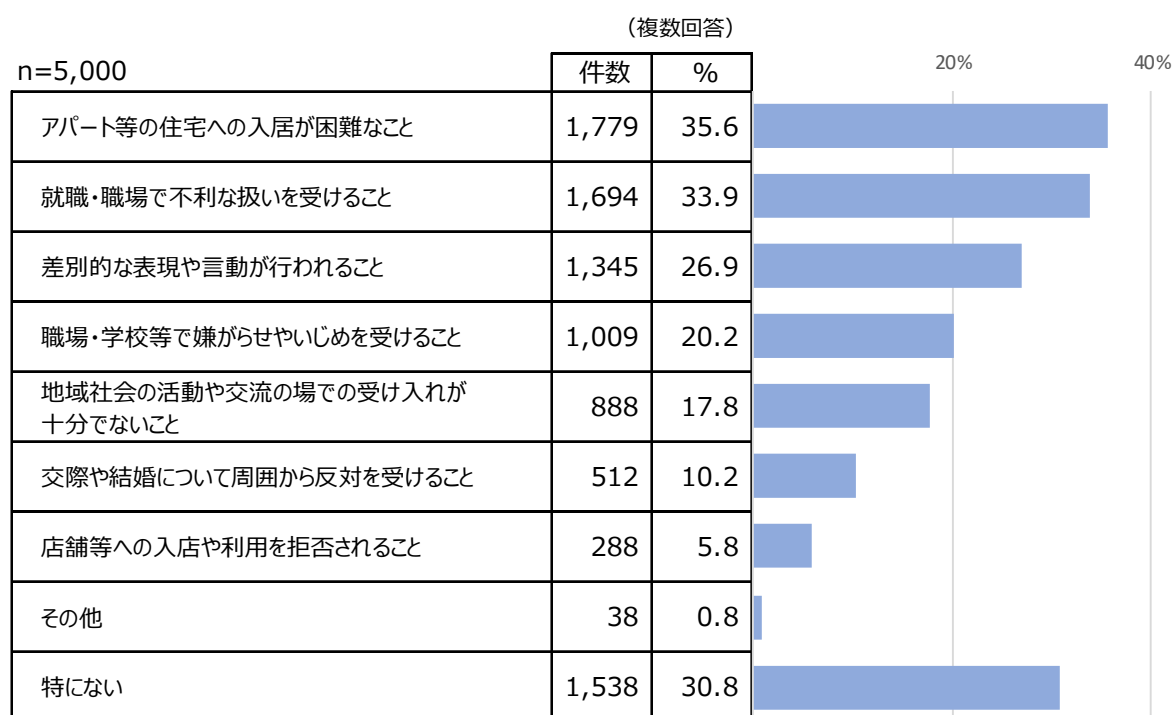
(%)

## 5. 東京における外国人の人権

問5 あなたは、東京に住んでいる外国人に対し、現在、どのような人権問題が起きていると思いますか。この中からあてはまるものを3つまでお選びください。

東京に住んでいる外国人に対し、現在、起きていると思う人権問題は、「アパート等の住宅への入居が困難なこと」が35.6%で最も高く、次いで「就職・職場で不利な扱いを受けること」33.9%、「差別的な表現や言動が行われること」26.9%と続く。

【図表5-1：全体】



「その他」の内容（抜粋）

- ◎ 個別の課題 5件
  - ・ 治安問題
  - ・ ムスリムの人が利用できる飲食店が少ない
- ◎ 法制度・行政サービス 8件
  - ・ 入管制度の不備など
  - ・ 永住権を取得している者には、選挙権が欲しい
- ◎ その他 17件
  - ・ 騒ぎを起こしても不起訴になりやすいこと、きちんと取り締まらないこと
  - ・ 就労ビザで入国した人と不法滞在者を一緒くたにする必要は無いと思う
  - ・ お互い様だと思う。日本には日本の文化がありゴミ捨てやマナーが悪い所もあるから
- ◎ わからない 8件

## 5. 東京における外国人の人権

問5 あなたは、東京に住んでいる外国人に対し、現在、どのような人権問題が起きていると思いますか。この中からあてはまるものを3つまでお選びください。

東京に住んでいる外国人に対し、現在、起きていると思う人権問題を男女別で見ると、「アパート等の住宅への入居が困難なこと」は女性が39.2%と、男性の32.0%より7.2ポイント高く、「就職・職場で不利な扱いを受けること」は女性が37.1%と、男性の30.8%より6.3ポイント高い。  
年代別で見ると、70歳以上で「アパート等の住宅への入居が困難なこと」が49.1%、「就職・職場で不利な扱いを受けること」が45.5%と、いずれも全体より10ポイント以上高い。

【図表5-2：属性別】

(複数回答)

回答者属性	全体	性別		年代						
		男性	女性	18歳・19歳	20代	30代	40代	50代	60代	70歳以上
n	5,000	2,487	2,480	155	808	805	804	807	805	803
アパート等の住宅への入居が困難なこと	35.6	32.0	39.2	27.7	26.2	26.0	32.6	39.8	41.4	49.1
就職・職場で不利な扱いを受けること	33.9	30.8	37.1	38.1	27.2	25.3	32.2	33.5	39.0	45.5
差別的な表現や言動が行われること	26.9	25.9	27.7	33.5	28.1	22.7	26.0	23.5	28.2	31.6
職場・学校等で嫌がらせやいじめを受けること	20.2	18.6	21.9	20.6	19.3	18.8	17.5	20.0	22.5	23.3
地域社会の活動や交流の場での受け入れが十分でないこと	17.8	18.9	16.7	20.6	16.7	16.3	15.4	16.0	19.0	22.9
交際や結婚について周囲から反対を受けること	10.2	10.9	9.6	14.2	13.0	11.4	10.1	8.8	8.4	9.1
店舗等への入店や利用を拒否されること	5.8	6.7	4.9	9.0	8.9	5.6	5.5	5.0	4.1	4.9
その他	0.8	1.1	0.4	-	0.2	0.7	1.1	1.0	0.9	0.7
特になし	30.8	33.1	28.4	24.5	32.8	36.5	33.3	32.5	28.4	21.8

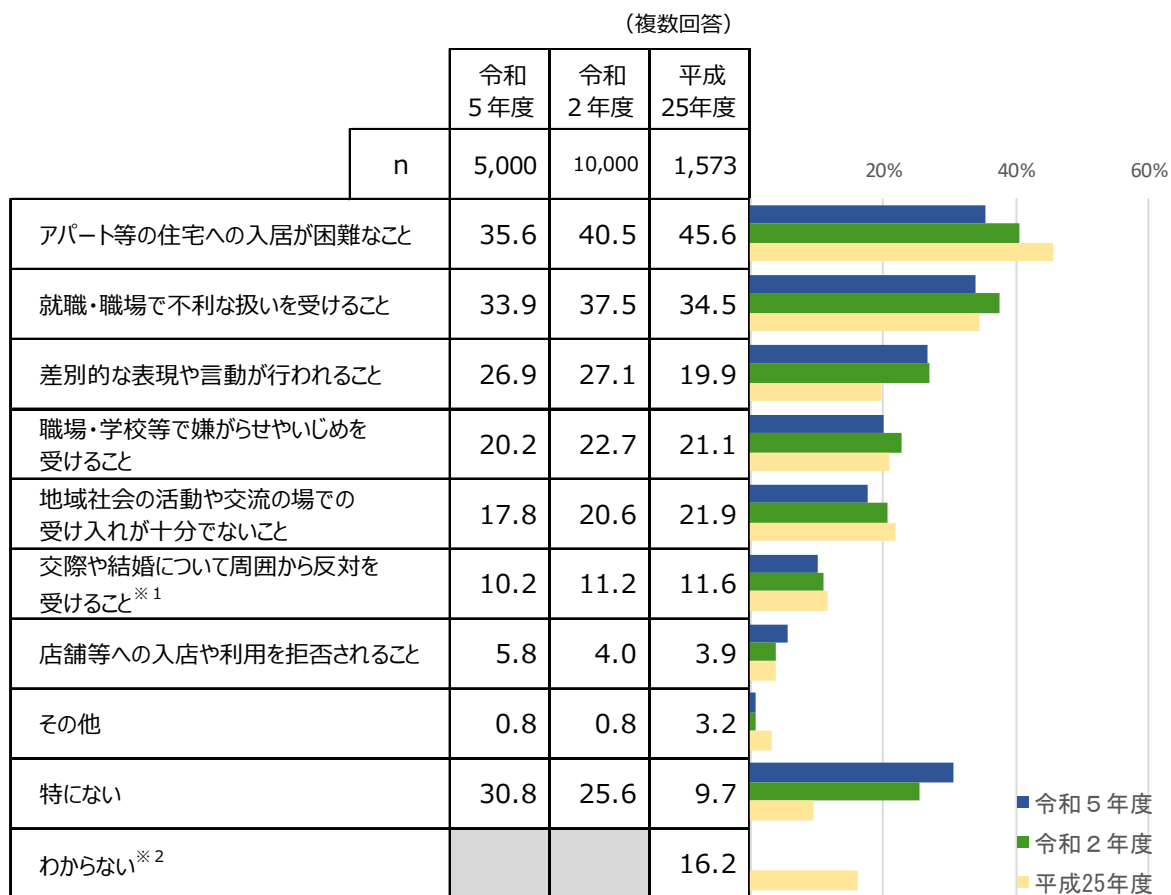
(%)

## 5. 東京における外国人の人権

問5 あなたは、東京に住んでいる外国人に対し、現在、どのような人権問題が起きていると思いますか。この中からあてはまるものを3つまでお選びください。

東京に住んでいる外国人に対し、現在、起きていると思う人権問題について、「アパート等の住宅への入居が困難なこと」は、令和5年度では35.6%と、令和2年度の40.5%から4.9ポイント減少している。一方、「店舗等への入店や利用を拒否されること」は、令和5年度は5.8%と、令和2年度の4.0%から1.8ポイント増加している。

【図表5-3：経年比較（参考）】



※1 令和2年度・平成25年度は「結婚問題で周囲から反対を受けること」。

※2 令和2年度以降は「わからない」の選択肢なし。

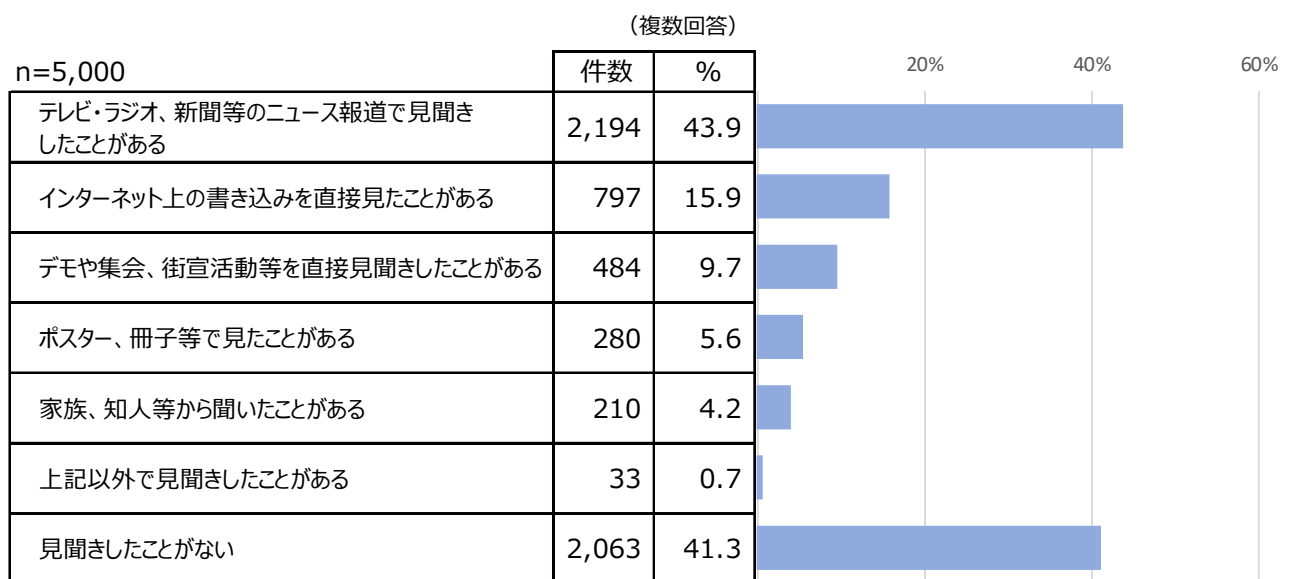


## 6. ヘイトスピーチについて

問6(1) あなたは、ヘイトスピーチを伴うデモ、集会、街宣活動等を見聞きしたことがありますか。この中からあてはまるものをすべてお選びください。

ヘイトスピーチを伴うデモ、集会、街宣活動等を見聞きした状況は、「テレビ・ラジオ、新聞等のニュース報道で見聞きしたことがある」が43.9%で最も高く、次いで「インターネット上の書き込みを直接見たことがある」15.9%。なお、「見聞きしたことがない」は41.3%であった。

【図表6(1)-1：全体】



「上記以外で見聞きしたことがある」の内容（抜粋）

- ◎ 学校・授業 4件
  - ・ 学校の授業で習ったことがある
- ◎ 書籍等 2件
  - ・ 朝鮮学校の裁判など、学術論文を読んだことがある
- ◎ SNS・動画 8件
  - ・ YouTube で見た事がある
  - ・ SNS での活動家からの書き込み内容等
- ◎ その他 19件
  - ・ 公園のベンチに書かれているのを見たことがある
  - ・ 弁護士会の講演、研修など
  - ・ 詳細不明

## 6. ヘイトスピーチについて

問6(1) あなたは、ヘイトスピーチを伴うデモ、集会、街宣活動等を見聞きしたことがありますか。この中からあてはまるものをすべてお選びください。

ヘイトスピーチを伴うデモ、集会、街宣活動等を見聞きした状況を男女別でみると、「インターネット上の書き込みを直接見たことがある」は男性が19.1%と、女性の12.9%より6.2ポイント高い。年代別でみると、「テレビ・ラジオ、新聞等のニュース報道で見聞きしたことがある」は、18歳・19歳を除き、年代が上がるにつれて割合が高くなっている。一方、「見聞きしたことがない」は、18歳・19歳を除き、年代が上がるにつれて割合が低くなっている。

【図表6(1)-2：属性別】

(複数回答)

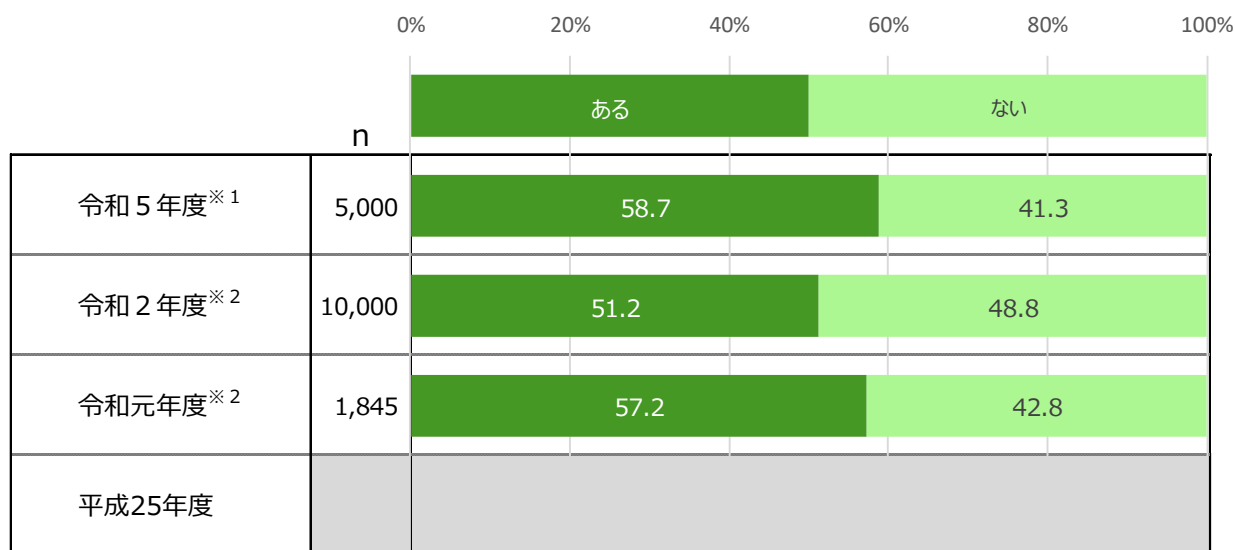
回答者属性	全体	性別		年代							
		男性	女性	18歳・19歳	20代	30代	40代	50代	60代	70歳以上	
n	5,000	2,487	2,480	155	808	805	804	807	805	803	
テレビ・ラジオ、新聞等のニュース報道で見聞きしたことがある	43.9	45.8	42.4	30.3	26.6	29.6	44.0	47.7	55.9	62.9	
インターネット上の書き込みを直接見たことがある	15.9	19.1	12.9	14.2	18.7	21.2	17.7	16.1	12.4	10.1	
デモや集会、街宣活動等を直接見聞きしたことがある	9.7	11.6	7.6	10.3	12.0	9.9	9.5	7.1	8.8	10.8	
ポスター、冊子等を見たことがある	5.6	7.0	4.3	9.0	5.8	5.1	5.1	4.3	4.7	8.0	
家族、知人等から聞いたことがある	4.2	4.2	4.2	9.7	6.8	4.2	3.1	2.2	3.5	4.0	
上記以外で見聞きしたことがある	0.7	0.7	0.6	1.9	0.6	0.6	0.6	0.5	1.1	0.2	
見聞きしたことがない	41.3	38.0	44.4	46.5	51.1	49.6	40.9	39.8	34.0	30.5	(%)

## 6. ヘイトスピーチについて

問6(1) あなたは、ヘイトスピーチを伴うデモ、集会、街宣活動等を見聞きしたことがありますか。この中からあてはまるものをすべてお選びください。

ヘイトスピーチを伴うデモ、集会、街宣活動等を見聞きした経験の有無について、「ある」は、令和5年度では58.7%と、令和2年度の51.2%から7.5ポイント増加している。

【図表6(1)-3：経年比較（参考）】



※1 令和5年度の「ない」は「見聞きしたことがない」を選択した人、「ある」は「見聞きしたことがない」以外のいずれかの項目を選択した人の割合。

※2 令和2年度までは、「ある」「ない」の単一回答。また、設問に「テレビや新聞報道等で見聞きした場合も含む」旨の記載をした上で聞いている。

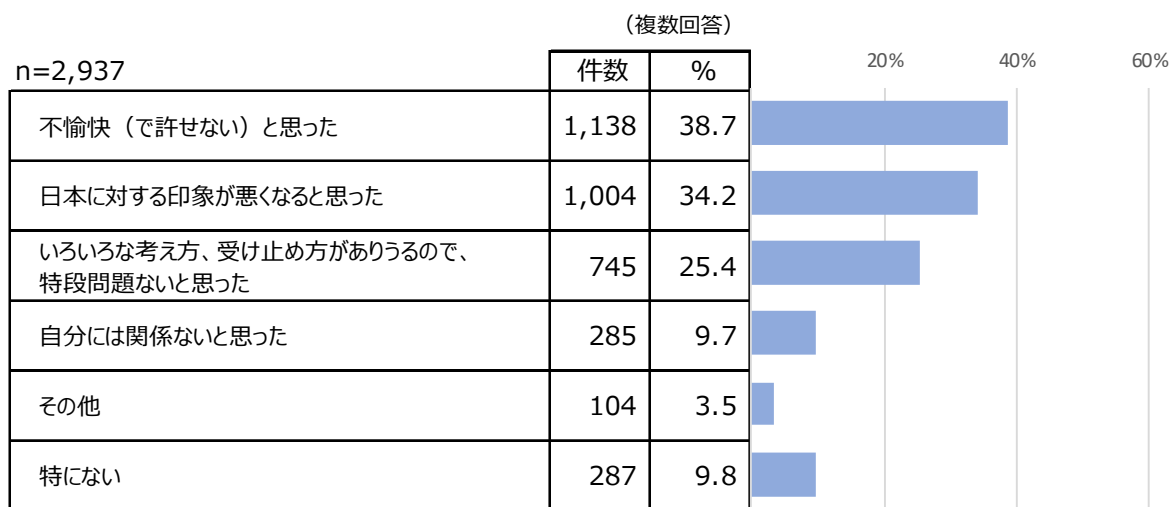
## 6. ヘイトスピーチについて

問6(2) そのようなデモ等を見聞きしてどのように思いましたか。この中からあてはまるものをすべてお選びください。

※問6(1)で「見聞きしたことがない」以外のいずれかを選択した人のみ

ヘイトスピーチを伴うデモ、集会、街宣活動等を見聞きした感想は、「不愉快（で許せない）と思った」が38.7%で最も高く、次いで「日本に対する印象が悪くなったと思った」34.2%、「いろいろな考え方、受け止め方があるうるので、特段問題ないと思った」25.4%と続く。

【図表6(2) - 1 : 全体】



### 「その他」の内容（抜粋）

- ◎ 肯定的意見 5件
  - ・ ヘイトスピーチと騒いでいる人たちの方が逆差別を平然と行っている。それを印象付けたりしているので、そちらの方がずっと大問題である
- ◎ 中立的意見 20件
  - ・ 色々な人の考え方があるとは思いますが、お互いの考えを押し付けるのではなく尊重し合えるといいのと思う
  - ・ 色々な考え方があるのは理解していますが、偏りすぎた考えはどうなのかと思いますし、一方的で聞く耳をもたないのは違うのではと思っています
- ◎ 否定的意見 43件
  - ・ 他人ごとではない、いつでも自分に降りかかる可能性が大きな問題
  - ・ 暴力的な活動にならないか心配
  - ・ あのような形では問題は解決しない
  - ・ 不寛容な考え方をする人たちが増えることに不安を感じます
- ◎ その他 30件
  - ・ 同じことは昔から繰り返されているため、人間は進歩していないなと思った
  - ・ 逆に時間はかかるが解決していく問題がそこにあるのだと思う
  - ・ 自分と同じ環境以外の人に寄り添う考え方を持つ人が少なく、子供に教育する立場の人も無関心な事
  - ・ 外国人が日本や日本人に対するヘイトスピーチの問題も解決しなければ平等ではないと思う
- ◎ わからない 6件

## 6. ヘイトスピーチについて

問6(2) そのようなデモ等を見聞きしてどのように思いましたか。この中からあてはまるものをすべてお選びください。

※問6(1)で「見聞きしたことがない」以外のいずれかを選択した人のみ

ヘイトスピーチを伴うデモ、集会、街宣活動等を見聞きした感想を男女別でみると、「日本に対する印象が悪くなると思った」は男性が37.2%と、女性の31.1%より6.1ポイント高い。

年代別でみると、「不愉快（で許せない）と思った」は、18歳・19歳が45.8%、60代が45.4%、70歳以上が45.2%と、いずれも全体より5ポイント以上高い。

【図表6(2)－2：属性別】

(複数回答)

回答者属性	全体	性別		年代						
		男性	女性	18歳・19歳	20代	30代	40代	50代	60代	70歳以上
n	2,937	1,543	1,380	83	395	406	475	486	531	558
不愉快（で許せない）と思った	38.7	38.4	39.3	45.8	33.9	33.7	34.3	35.0	45.4	45.2
日本に対する印象が悪くなると思った	34.2	37.2	31.1	25.3	30.6	32.3	32.8	32.5	37.7	38.9
いろいろな考え方、受け止め方がありうるので、特段問題ないと思った	25.4	25.9	24.8	24.1	31.1	27.1	26.5	25.1	20.9	23.8
自分には関係ないと思った	9.7	10.2	9.1	12.0	14.2	13.3	12.4	7.8	6.2	6.3
その他	3.5	3.7	3.3	2.4	1.8	4.4	3.6	5.3	4.5	1.8
特にない	9.8	8.8	10.7	7.2	9.9	11.3	10.9	14.0	7.5	6.5

(%)

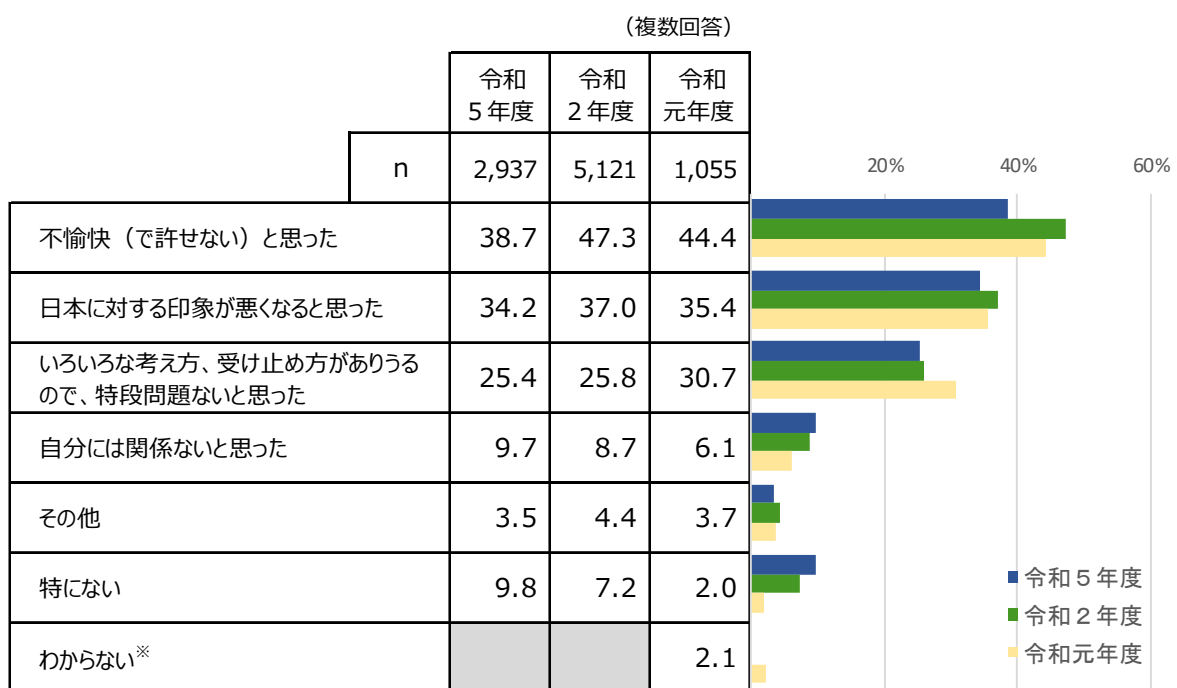
## 6. ヘイトスピーチについて

問6（2）そのようなデモ等を見聞きしてどのように思いましたか。この中からあてはまるものをすべてお選びください。

※問6（1）で「見聞きしたことがない」以外のいずれかを選択した人のみ

ヘイトスピーチを伴うデモ、集会、街宣活動等を見聞きした感想について、「不愉快（で許せない）と思った」は、令和5年度では38.7%と、令和2年度の47.3%から8.6ポイント減少している。一方で、「自分には関係ないと思った」は、令和5年度では9.7%と、令和2年度の8.7%から1.0ポイント増加している。

【図表6（2）- 3：経年比較（参考）】



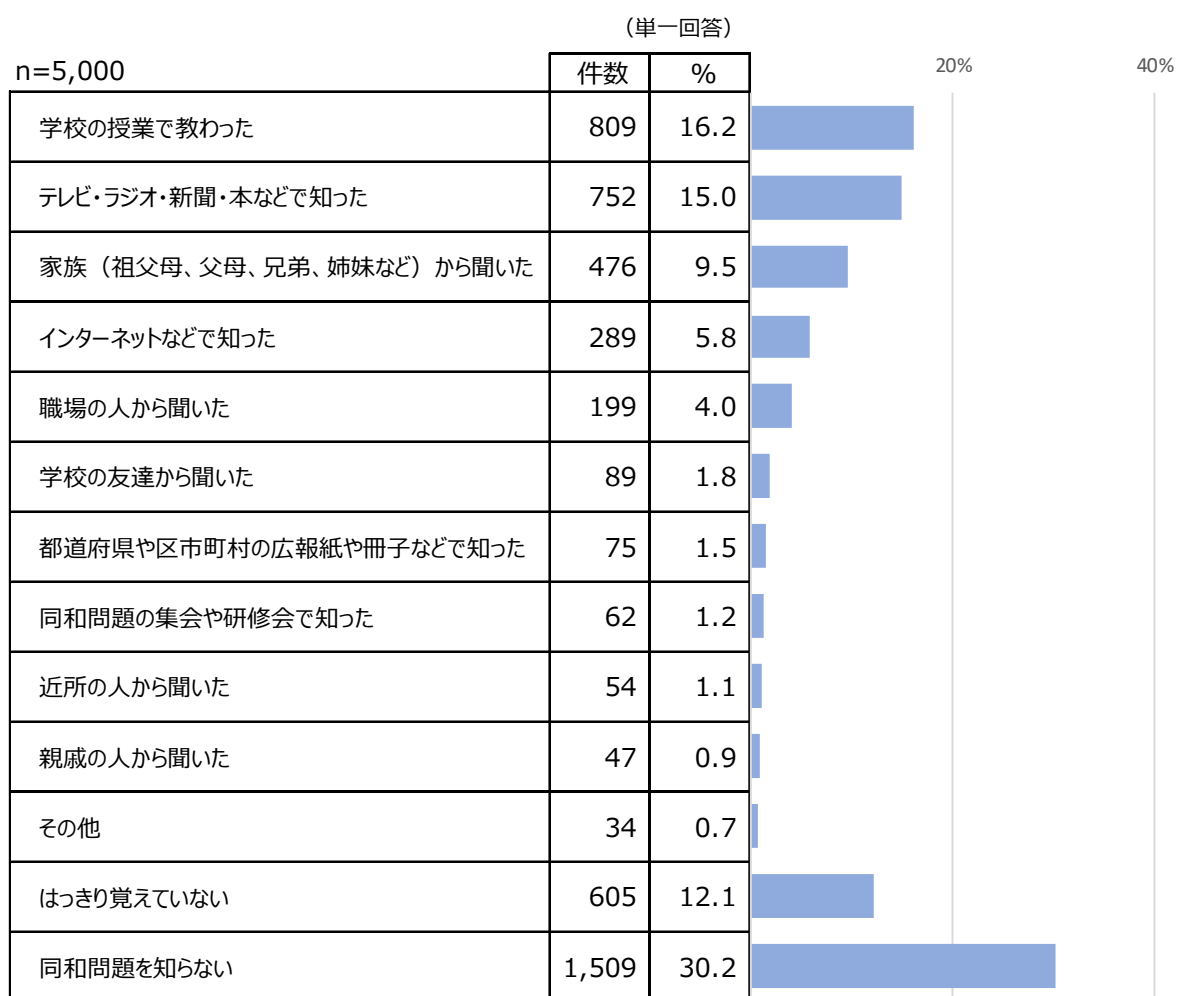
※令和2年度以降は「わからない」の選択肢なし。

## 7. 同和問題に関して

問7（1）あなたが、同和地区や同和問題について、はじめて知ったきっかけは何ですか。この中からあてはまるものを1つお選びください。

同和地区や同和問題をはじめて知ったきっかけは、「学校の授業で教わった」が16.2%で最も高く、次いで「テレビ・ラジオ・新聞・本などで知った」15.0%、「家族（祖父母、父母、兄弟、姉妹など）から聞いた」9.5%と続く。なお、「同和問題を知らない」は30.2%であった。

【図表7（1）- 1：全体】



### 「その他」の内容（抜粋）

- ◎ 知人・友人 12件
  - ・ 夫の友人から聞いた
  - ・ 学生時代に問題提起した同級生がいた
- ◎ 学術・研究 3件
  - ・ 大学時代に研究したことがある
- ◎ 生活・環境 14件
  - ・ 18歳になって地方から上京してそうした問題があると知らされた
  - ・ 同和地区が近隣に存在していた
- ◎ その他 5件

## 7. 同和問題に関して

問7（1）あなたが、同和地区や同和問題について、はじめて知ったきっかけは何ですか。この中からあてはまるものを1つお選びください。

同和地区や同和問題をはじめて知ったきっかけを年代別で見ると、「テレビ・ラジオ・新聞・本などで知った」は、年代が上がるにつれて割合が高くなっている。なお、「同和問題を知らない」は、18歳・19歳を除き、年代が上がるにつれて割合が低くなっている。

【図表7（1）－2：属性別】

(単一回答)

回答者属性	全体	性別		年代						
		男性	女性	18歳・19歳	20代	30代	40代	50代	60代	70歳以上
n	5,000	2,487	2,480	155	808	805	804	807	805	803
学校の授業で教わった	16.2	15.1	17.3	25.2	11.3	15.9	18.9	23.2	17.0	9.0
テレビ・ラジオ・新聞・本などで知った	15.0	15.6	14.6	5.2	8.3	9.2	10.9	13.5	20.7	29.8
家族（祖父母、父母、兄弟、姉妹など）から聞いた	9.5	8.9	10.2	5.2	5.9	6.5	6.8	9.3	15.0	14.4
インターネットなどで知った	5.8	6.9	4.6	3.9	7.7	9.6	9.0	5.3	2.4	1.2
職場の人から聞いた	4.0	5.1	2.9	1.3	2.0	2.7	3.9	4.3	5.5	6.0
学校の友達から聞いた	1.8	1.8	1.7	3.2	1.9	2.1	1.2	1.6	1.9	1.7
都道府県や区市町村の広報紙や冊子などで知った	1.5	1.4	1.5	-	1.1	0.4	0.6	0.7	2.2	4.1
同和問題の集会や研修会で知った	1.2	1.4	1.1	1.3	0.9	0.4	0.9	1.9	1.6	1.9
近所の人から聞いた	1.1	1.2	1.0	1.3	2.0	0.6	1.1	0.6	0.6	1.5
親戚の人から聞いた	0.9	1.0	0.8	1.9	1.1	0.6	0.7	0.9	1.1	1.0
その他	0.7	0.8	0.6	-	-	0.1	0.4	0.9	1.1	1.7
はっきり覚えていない	12.1	12.3	11.9	5.2	7.7	9.4	11.3	14.7	14.5	16.2
同和問題を知らない	30.2	28.4	31.7	46.5	50.2	42.5	34.2	23.0	16.3	11.5

(%)

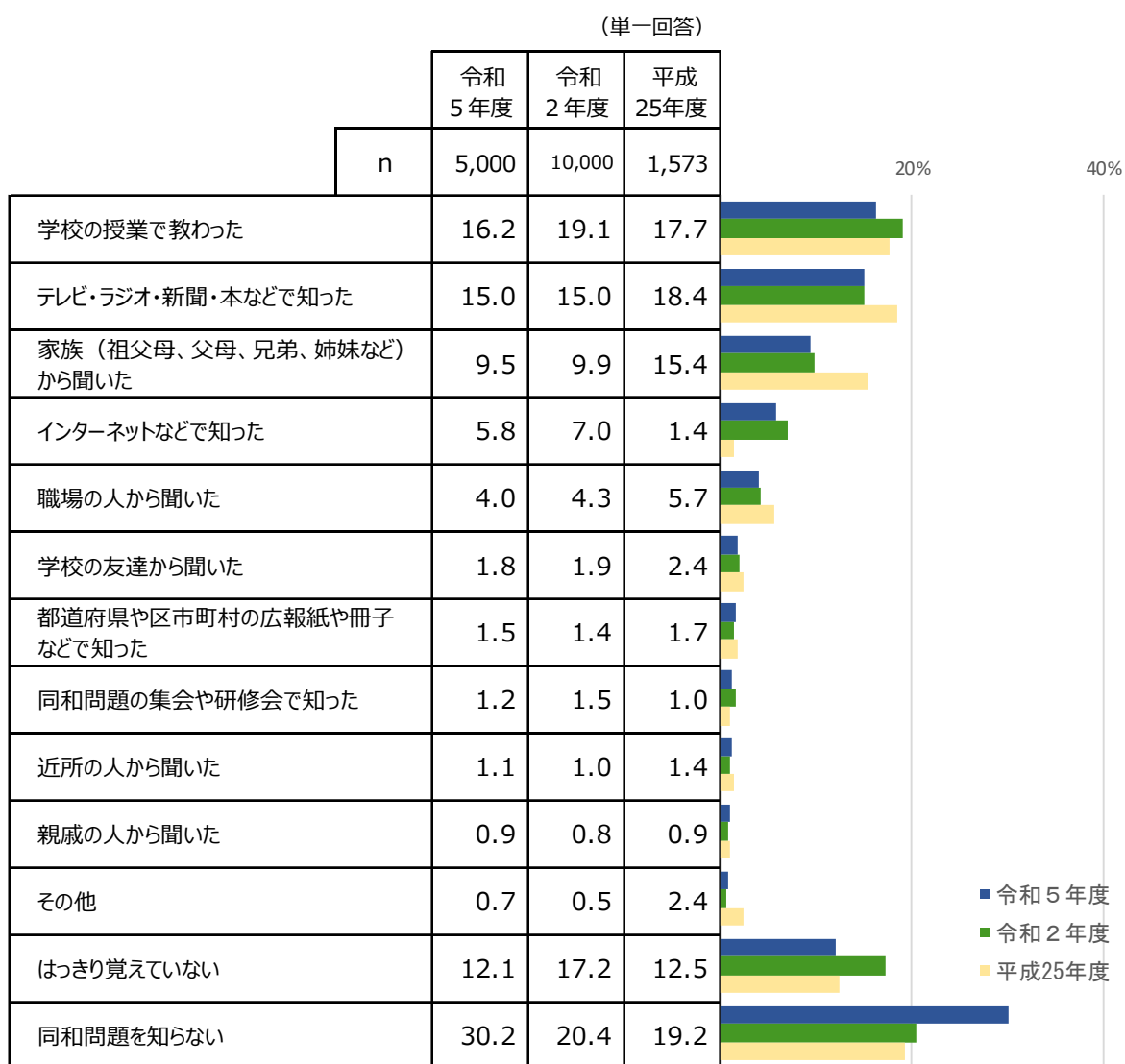


## 7. 同和問題に関して

問7(1) あなたが、同和地区や同和問題について、はじめて知ったきっかけは何ですか。この中からあてはまるものを1つお選びください。

同和地区や同和問題をはじめて知ったきっかけについて、「学校の授業で教わった」が、令和5年度では16.2%と、令和2年度の19.1%から2.9ポイント減少している。なお、「同和問題を知らない」は、令和5年度では30.2%と、令和2年度の20.4%から9.8ポイント増加している。

【図表7(1)-3：経年比較（参考）】



## 7. 同和問題に関して

問7(2) 仮にあなたが同和地区の人と結婚しようとしたとき、親や親戚から強い反対を受けたら、あなたはど  
うしますか。

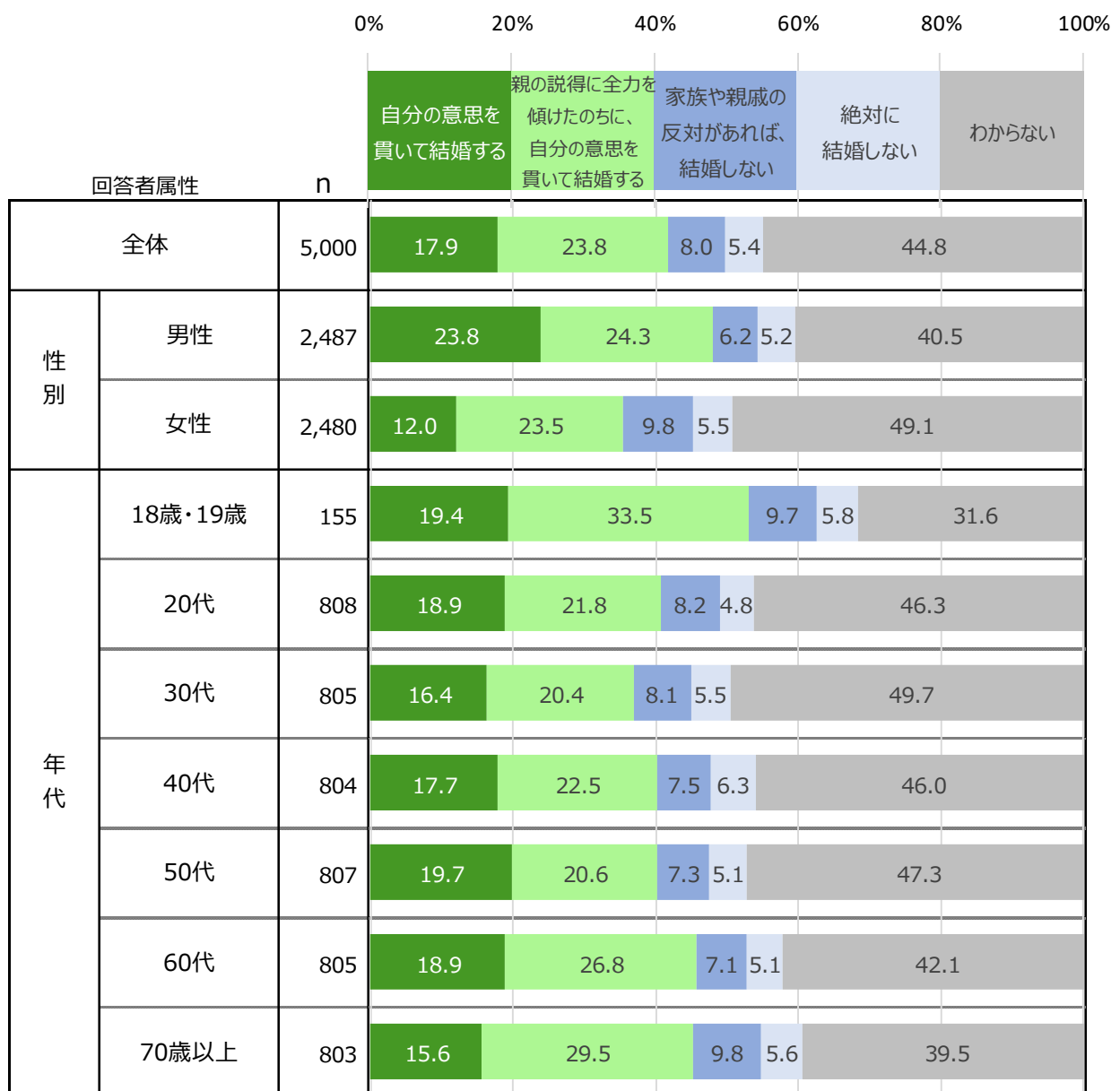
同和地区の人との結婚を、親や親戚から強く反対されたらどうするか聞いたところ、全体では「自分の意思を貫いて結婚する」が17.9%で、「親の説得に全力を傾けたのちに、自分の意思を貫いて結婚する」の23.8%を合わせた『結婚する・計』は41.7%であった。

男女別で見ると、『結婚する・計』は男性が48.1%と、女性の35.5%より12.6ポイント高い。

年代別では、『結婚する・計』は18歳・19歳が52.9%で最も高い。

※『結婚する・計』：「自分の意思を貫いて結婚する」+「親の説得に全力を傾けたのちに、自分の意思を貫いて結婚する」

【図表7(2)-1：全体・属性別】



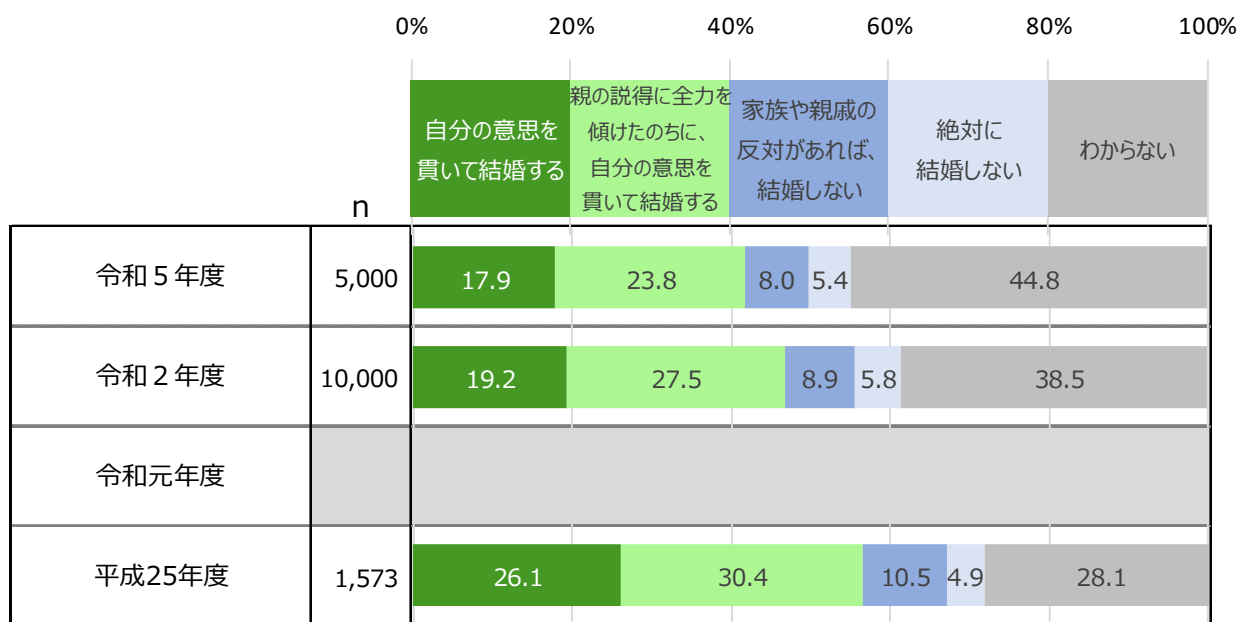
## 7. 同和問題に関して

問7(2) 仮にあなたが同和地区の人と結婚しようとしたとき、親や親戚から強い反対を受けたら、あなたはど  
うしますか。

同和地区の人との結婚を、親や親戚から強く反対されたらどうするか聞いた結果について、『結婚する・計』は、令和5年度では41.7%と、令和2年度の46.7%から5.0ポイント減少している。なお、「わからない」は、令和5年度では44.8%と、令和2年度の38.5%から6.3ポイント増加している。

※『結婚する・計』：「自分の意思を貫いて結婚する」+「親の説得に全力を傾けたのちに、自分の意思を貫いて結婚する」

【図表7(2)-2：経年比較（参考）】



## 8. 犯罪被害者やその家族の人権

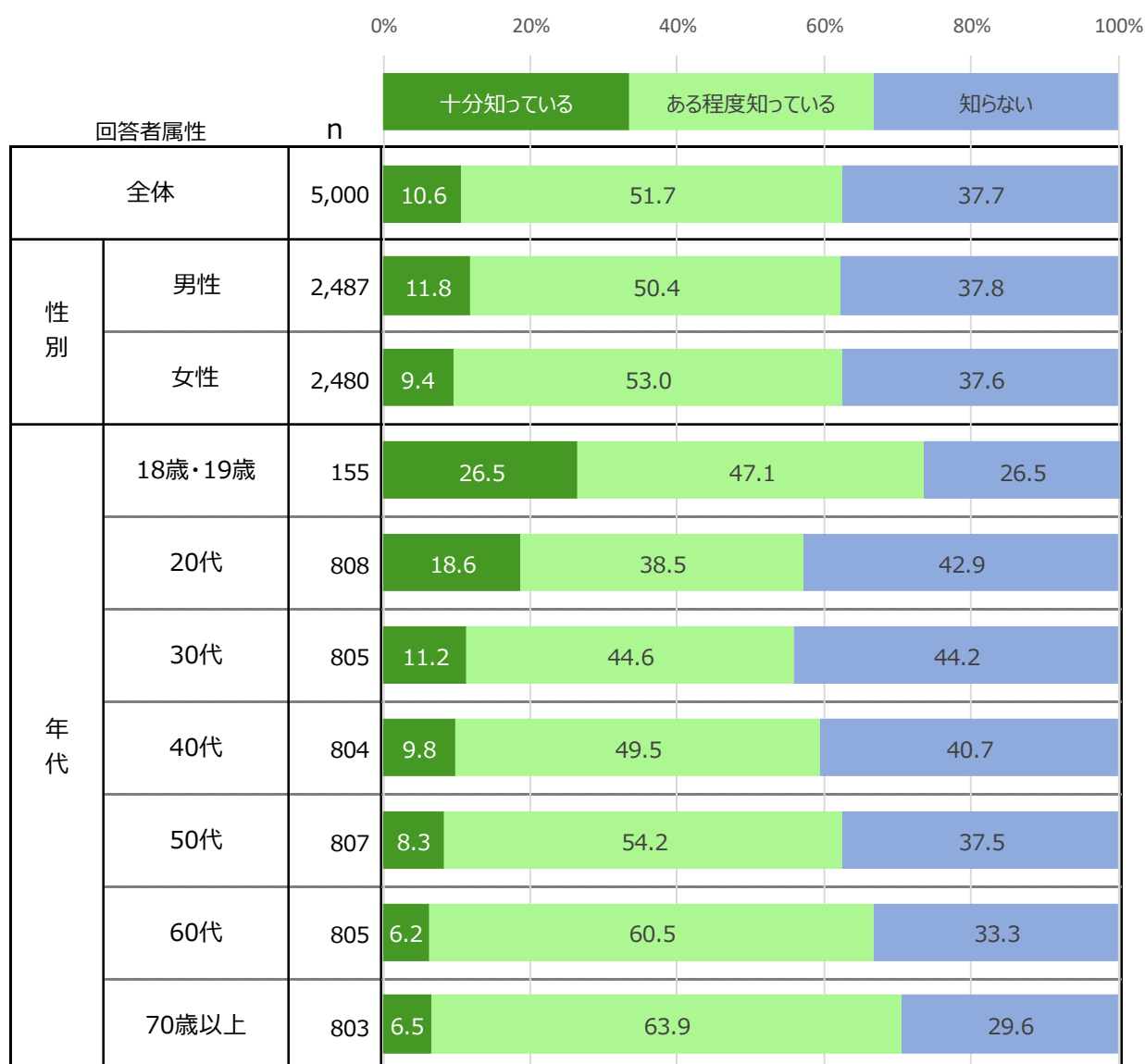
問8(1) あなたは、犯罪被害者及びその家族が、生命を奪われる、身体を傷付けられるなどの直接的な被害のほかにも、様々な問題を抱えていることを知っていますか。

犯罪被害者やその家族が抱えている直接的な被害以外の問題の認知度は、全体では「十分知っている」が10.6%で、「ある程度知っている」の51.7%を合わせた『知っている・計』は62.3%であった。

年代別で見ると、「十分知っている」は、18歳・19歳が26.5%で、年代が上がるにつれて割合が低くなる傾向がみられる。

※『知っている・計』：「十分知っている」+「ある程度知っている」

【図表8(1)-1：全体・属性別】



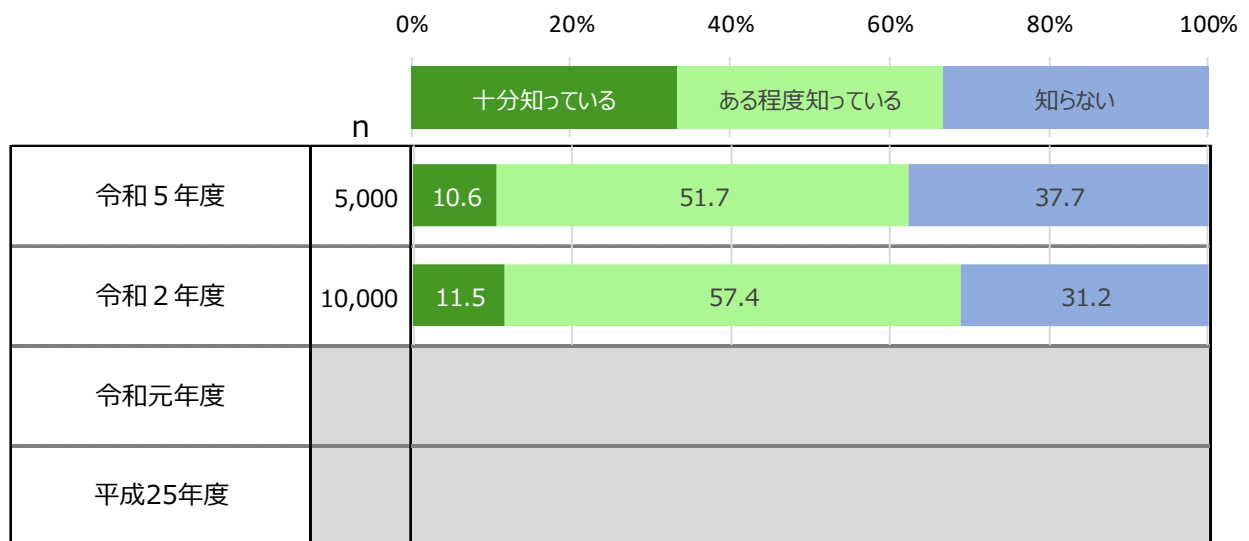
## 8. 犯罪被害者やその家族の人権

問8（1）あなたは、犯罪被害者及びその家族が、生命を奪われる、身体を傷付けられるなどの直接的な被害のほかにも、様々な問題を抱えていることを知っていますか。

犯罪被害者やその家族が抱えている直接的な被害以外の問題の認知度について、『知っている・計』は、令和5年度では62.3%と、令和2年度の68.9%から6.6ポイント減少している。

※『知っている・計』：「十分知っている」+「ある程度知っている」

【図表8（1）－2：経年比較（参考）】

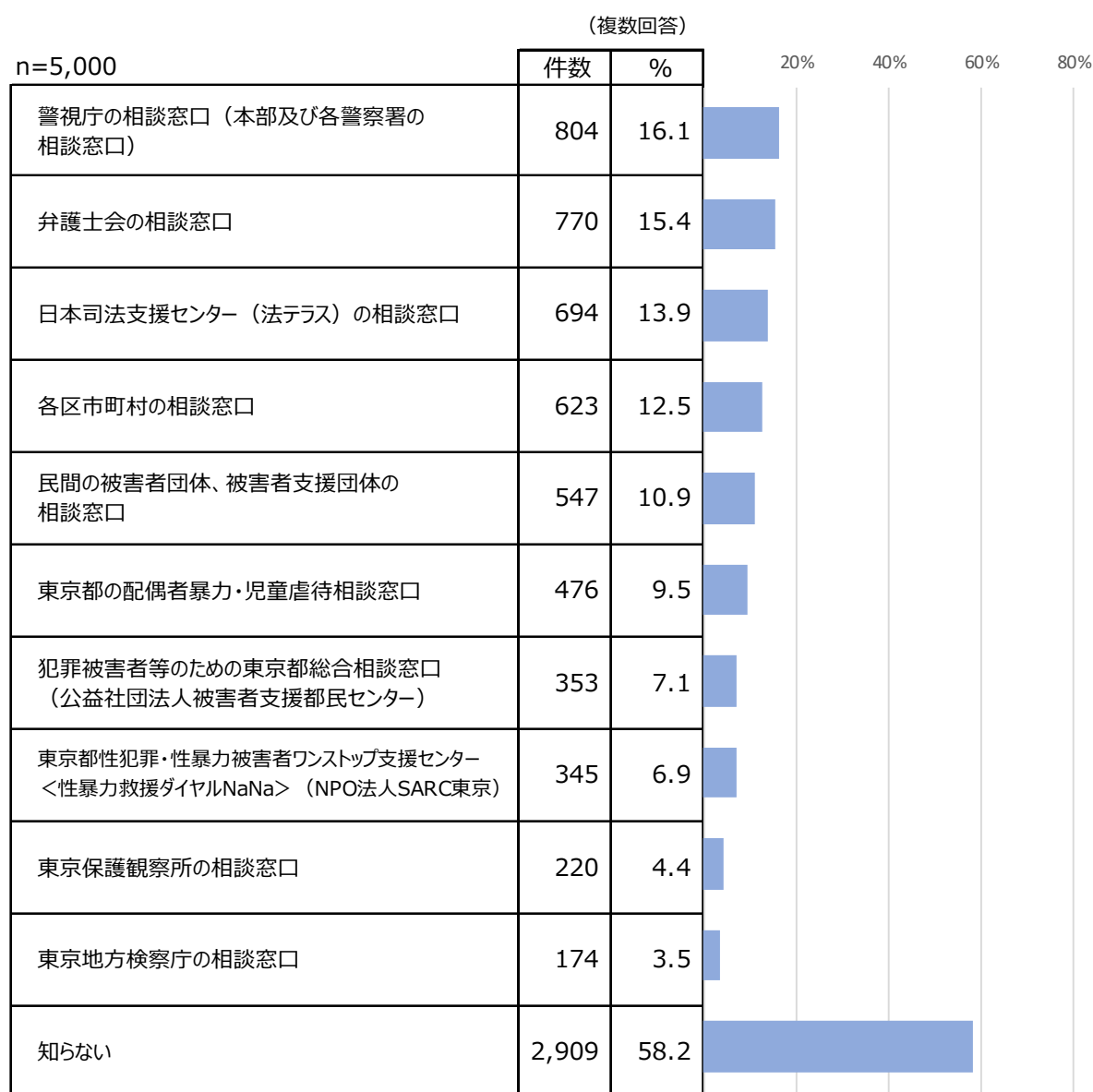


## 8. 犯罪被害者やその家族の人権

問 8 (2) あなたは、犯罪被害者及びその家族又は遺族のための相談窓口が設置されていることを知っていますか。この中から知っているものをすべてお選びください。

犯罪被害者及びその家族、又は遺族のために設置されている相談窓口のうち、知っているものを聞いたところ、「警視庁の相談窓口（本部及び各警察署の相談窓口）」が 16.1%で最も高く、次いで「弁護士会の相談窓口」15.4%、「日本司法支援センター（法テラス）の相談窓口」13.9%と続く。なお、「知らない」は 58.2%であった。

【図表 8(2) - 1 : 全体】



## 8. 犯罪被害者やその家族の人権

問8(2) あなたは、犯罪被害者及びその家族又は遺族のための相談窓口が設置されていることを知っていますか。この中から知っているものをすべてお選びください。

犯罪被害者及びその家族、又は遺族のために設置されている相談窓口のうち、知っているものを年代別でみると、「警視庁の相談窓口（本部及び各警察署の相談窓口）」、「弁護士会の相談窓口」は、年代が上がるにつれて割合が高くなる傾向がみられる。

【図表8(2)－2：属性別】

(複数回答)

回答者属性	全体	性別		年代							
		男性	女性	18歳・19歳	20代	30代	40代	50代	60代	70歳以上	
		n	5,000	2,487	2,480	155	808	805	804	807	805
警視庁の相談窓口（本部及び各警察署の相談窓口）	16.1	15.9	16.5	15.5	11.9	12.8	13.8	13.4	20.5	24.4	
弁護士会の相談窓口	15.4	15.7	15.3	11.0	8.8	9.4	12.7	13.8	21.0	27.9	
日本司法支援センター（法テラス）の相談窓口	13.9	14.5	13.3	15.5	9.7	12.2	11.6	14.4	16.0	19.4	
各区市町村の相談窓口	12.5	12.5	12.4	17.4	9.0	10.6	9.5	10.8	14.3	19.9	
民間の被害者団体、被害者支援団体の相談窓口	10.9	10.2	11.8	8.4	8.9	9.3	10.9	11.2	11.2	14.8	
東京都の配偶者暴力・児童虐待相談窓口	9.5	8.1	11.0	10.3	8.9	8.8	10.0	8.1	9.3	12.0	
犯罪被害者等のための東京都総合相談窓口（公益社団法人被害者支援都民センター）	7.1	6.7	7.5	7.7	6.4	5.3	6.6	5.3	7.7	11.0	
東京都性犯罪・性暴力被害者ワンストップ支援センター<性暴力救援ダイヤルNaNa>（NPO法人SARC東京）	6.9	6.6	7.3	10.3	7.7	7.1	5.3	4.1	7.0	9.7	
東京保護観察所の相談窓口	4.4	4.6	4.3	3.9	6.4	3.1	4.5	3.2	3.4	6.0	
東京地方検察庁の相談窓口	3.5	3.7	3.3	6.5	6.2	3.0	3.7	2.2	2.1	3.1	
知らない	58.2	58.4	57.7	49.7	62.9	64.3	61.8	62.0	54.9	44.3	

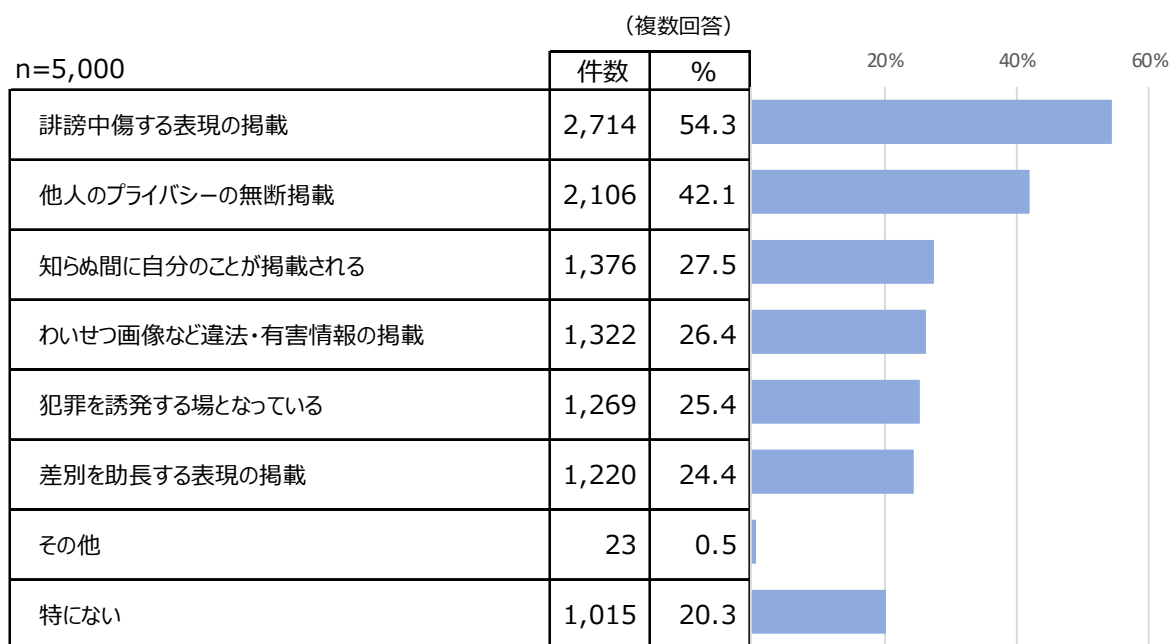
(%)

## 9. インターネットによる人権侵害

問9（1）あなたが、インターネット上の人権侵害に関する事柄で、特に問題があると思われるのはどのようなことですか。この中からあてはまるものを3つまでお選びください。

インターネット上の人権侵害に関する事柄で、特に問題があると思うことは、「誹謗中傷する表現の掲載」が54.3%で最も高く、次いで「他人のプライバシーの無断掲載」42.1%、「知らぬ間に自分のことが掲載される」27.5%と続く。

【図表9（1）－ 1：全体】



### 「その他」の内容（抜粋）

- ◎ なりすまし・デマ 6件
  - ・ なりすましアカウントの作成、そのアカウントで当人の人格や評判を不利に持ち込む発言を繰り返す
  - ・ 事実ではなく客観的な裏付けがないようなことを真実のように拡散すること
- ◎ 匿名性 3件
  - ・ 匿名性の悪用
- ◎ 意識の欠如 5件
  - ・ バランス感覚が欠如している人が多いと思う。自分の意見と異なる意見を尊重することは難しいことではあるが故に交流が難しい
  - ・ 無記名のため、嘘や誹謗中傷を書き込むことに罪悪感がない
- ◎ その他 9件
  - ・ 何を好むかやどう対処するかは個人の自由。何でも「人権侵害だ」とか「差別だ」と言うのには疑問を感じる。何が「人権侵害」なのか定義をハッキリさせるべきだし、個人の自由との関係にも配慮すべき
  - ・ 抑止力がないこと



## 9. インターネットによる人権侵害

問9（1）あなたが、インターネット上の人権侵害に関する事柄で、特に問題があると思われるのはどのようなことですか。この中からあてはまるものを3つまでお選びください。

インターネット上の人権侵害に関する事柄で、特に問題があると思うことを男女別でみると、「わいせつ画像など違法・有害情報の掲載」は女性が32.6%と、男性の20.2%より12.4ポイント高い。年代別でみると、「誹謗中傷する表現の掲載」「他人のプライバシーの無断掲載」「差別を助長する表現の掲載」は、18歳・19歳を除き、年代が上がるにつれて割合が高くなっている。

【図表9（1）－2：属性別】

（複数回答）

回答者属性	全体	性別		年代						
		男性	女性	18歳・19歳	20代	30代	40代	50代	60代	70歳以上
n	5,000	2,487	2,480	155	808	805	804	807	805	803
誹謗中傷する表現の掲載	54.3	51.6	57.2	59.4	40.5	44.1	49.0	58.2	65.3	68.1
他人のプライバシーの無断掲載	42.1	40.0	44.3	46.5	35.0	38.4	41.3	43.9	44.8	48.9
知らぬ間に自分のことが掲載される	27.5	24.5	30.6	29.7	24.8	27.7	30.1	30.5	27.1	24.7
わいせつ画像など違法・有害情報の掲載	26.4	20.2	32.6	28.4	20.0	20.7	26.4	23.5	30.1	37.5
犯罪を誘発する場となっている	25.4	25.6	25.4	21.3	18.9	24.8	25.5	26.4	29.8	27.6
差別を助長する表現の掲載	24.4	27.6	21.3	23.9	18.1	19.5	20.1	22.8	32.2	34.1
その他	0.5	0.6	0.4	-	0.5	0.1	0.5	0.7	0.5	0.5
特になし	20.3	23.4	17.0	15.5	33.0	26.6	22.4	18.1	11.9	10.1

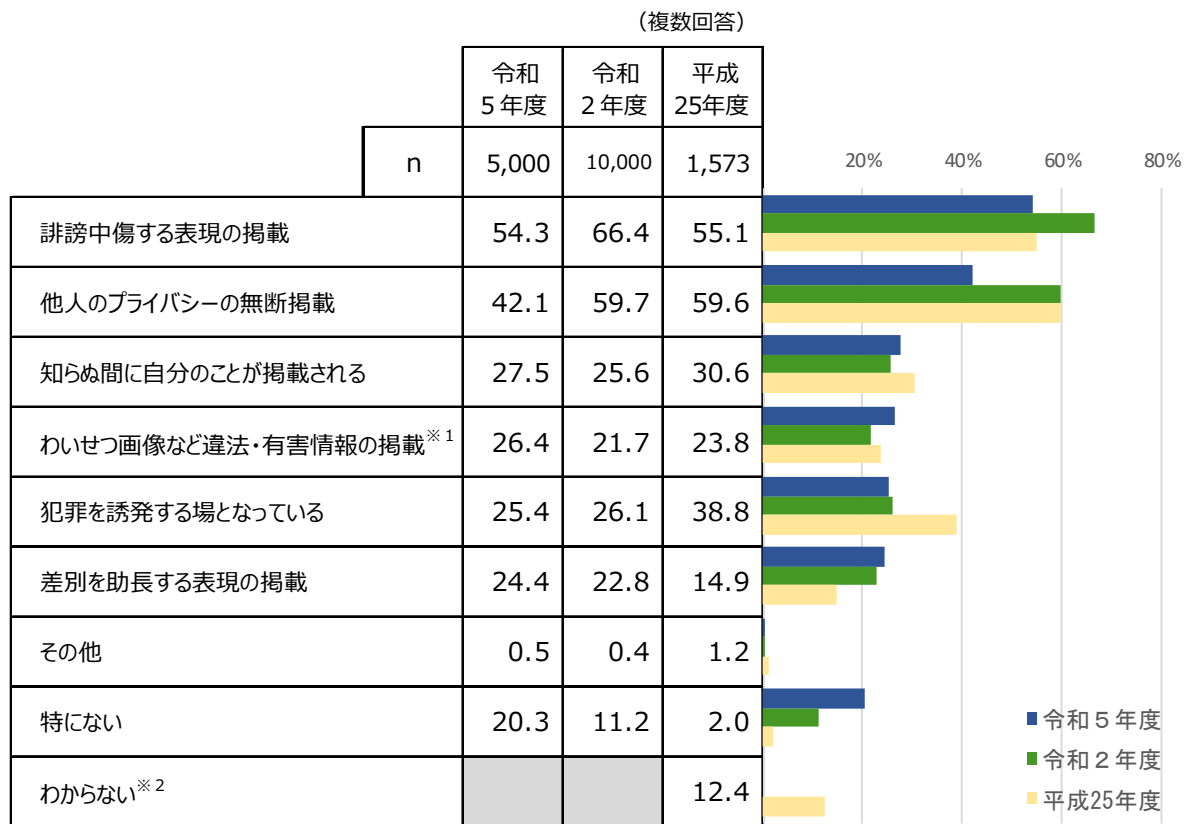
(%)

## 9. インターネットによる人権侵害

問9（1）あなたが、インターネット上の人権侵害に関する事柄で、特に問題があると思われるのはどのようなことですか。この中からあてはまるものを3つまでお選びください。

インターネット上の人権侵害に関する事柄で、特に問題があると思うことについて、「他人のプライバシーの無断掲載」は、令和5年度では42.1%と、令和2年度の59.7%から17.6ポイント減少している。「誹謗中傷する表現の掲載」は、令和5年度では54.3%と、令和2年度の66.4%から12.1ポイント減少している。

【図表9（1）- 3：経年比較（参考）】



※1 平成25年度は「わいせつ画像など有害情報の掲載」。

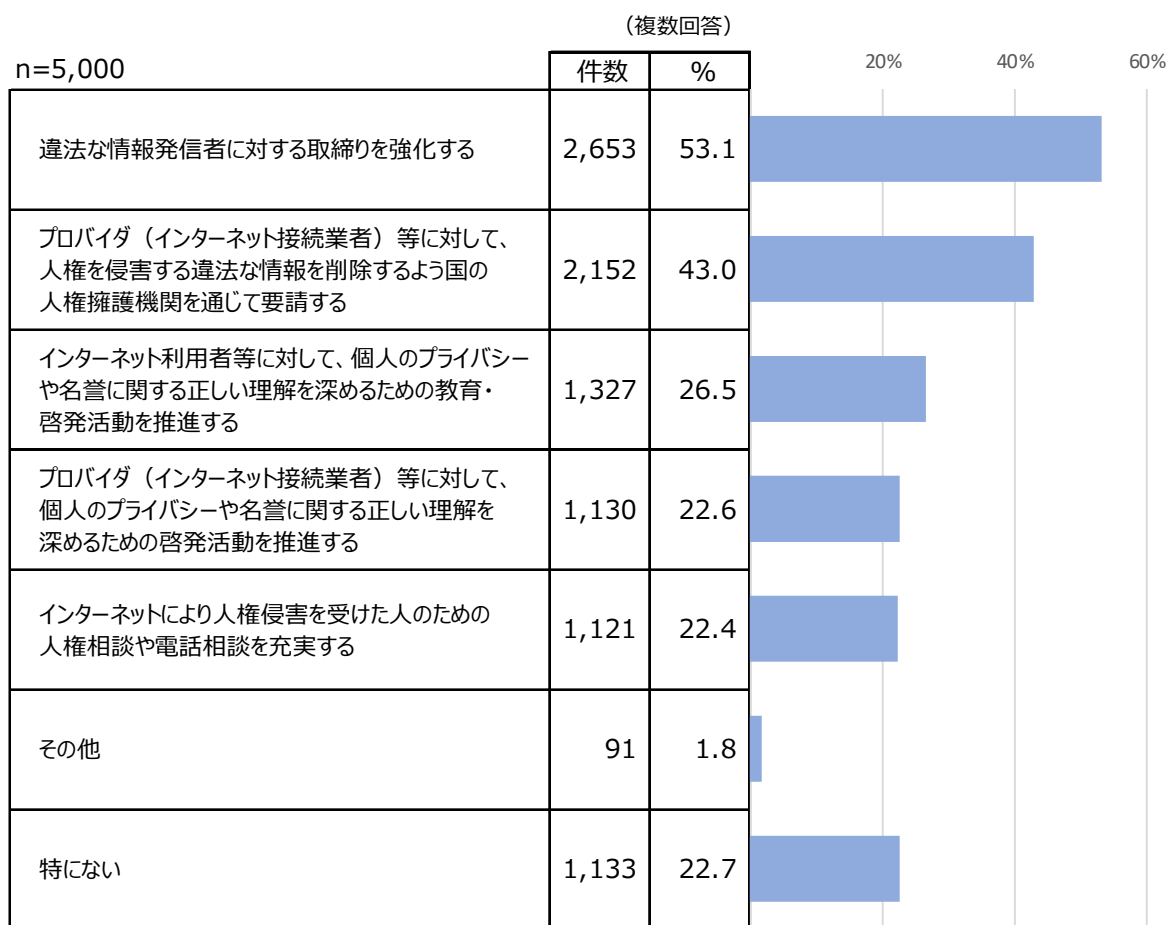
※2 令和2年度以降は「わからない」の選択肢なし。

## 9. インターネットによる人権侵害

問9（2）あなたは、インターネット上の人権侵害を解決するためにはどのようなことが有効だと思いますか。この中からあてはまるものを3つまでお選びください。

インターネット上の人権侵害を解決するために有効だと思うことは、「違法な情報発信者に対する取締りを強化する」が53.1%で最も高く、次いで「プロバイダ（インターネット接続業者）等に対して、人権を侵害する違法な情報を削除するよう国の人権擁護機関を通じて要請する」43.0%、「インターネット利用者等に対して、個人のプライバシーや名誉に関する正しい理解を深めるための教育・啓発活動を推進する」26.5%と続く。

【図表9（2）- 1：全体】



### 「その他」の内容（抜粋）

- ◎ 法制度・罰則 40件
  - ・ 人権侵害行為をした場合、法的に罰する事のできる処置を施策する
  - ・ 人権侵害になる情報をアップロードされたことに気づいた時に、裁判などの手続きを踏まずに削除申請がスムーズに行われる法や仕組みの整備
- ◎ 実名利用・情報開示 15件
  - ・ インターネット上の誹謗中傷に関する発信者情報開示を簡単にする
  - ・ 匿名の投稿を不可にする
- ◎ 新技術・仕組み 8件
  - ・ 人権侵害や誹謗中傷の文章について、AI等による判断削除の実施
- ◎ その他 28件
  - ・ 匿名性が無くなっても誹謗中傷はなくならないと思うのでストレスが溜まりやすい社会を改善する必要がある

## 9. インターネットによる人権侵害

問9（2）あなたは、インターネット上の人権侵害を解決するためにはどのようなことが有効だと思いますか。この中からあてはまるものを3つまでお選びください。

インターネット上の人権侵害を解決するために有効だと思うことで、「違法な情報発信者に対する取締りを強化する」を男女別で見ると、女性が56.9%と、男性の49.5%より7.4ポイント高く、年代別で見ると、18歳・19歳を除き、年代が上がるにつれて割合が高くなっている。

【図表9（2）- 2：属性別】

（複数回答）

回答者属性	全体	性別		年代						
		男性	女性	18歳・19歳	20代	30代	40代	50代	60代	70歳以上
n	5,000	2,487	2,480	155	808	805	804	807	805	803
違法な情報発信者に対する取締りを強化する	53.1	49.5	56.9	46.5	37.7	42.5	52.2	55.6	61.7	70.4
プロバイダ（インターネット接続業者）等に対して、人権を侵害する違法な情報を削除するよう国の人権擁護機関を通じて要請する	43.0	39.6	46.5	36.1	31.8	31.2	38.4	44.1	51.7	62.9
インターネット利用者等に対して、個人のプライバシーや名誉に関する正しい理解を深めるための教育・啓発活動を推進する	26.5	25.2	28.0	29.0	26.2	26.2	21.4	26.6	29.3	29.3
プロバイダ（インターネット接続業者）等に対して、個人のプライバシーや名誉に関する正しい理解を深めるための啓発活動を推進する	22.6	23.0	22.2	20.0	19.4	19.5	22.5	20.9	25.3	28.6
インターネットにより人権侵害を受けた人へのための人権相談や電話相談を充実する	22.4	21.8	23.0	20.0	18.3	22.0	21.0	21.2	23.9	28.8
その他	1.8	2.2	1.5	0.6	1.0	1.6	1.7	2.4	2.1	2.1
特になし	22.7	25.7	19.5	22.6	34.4	30.4	25.7	20.1	15.7	9.1

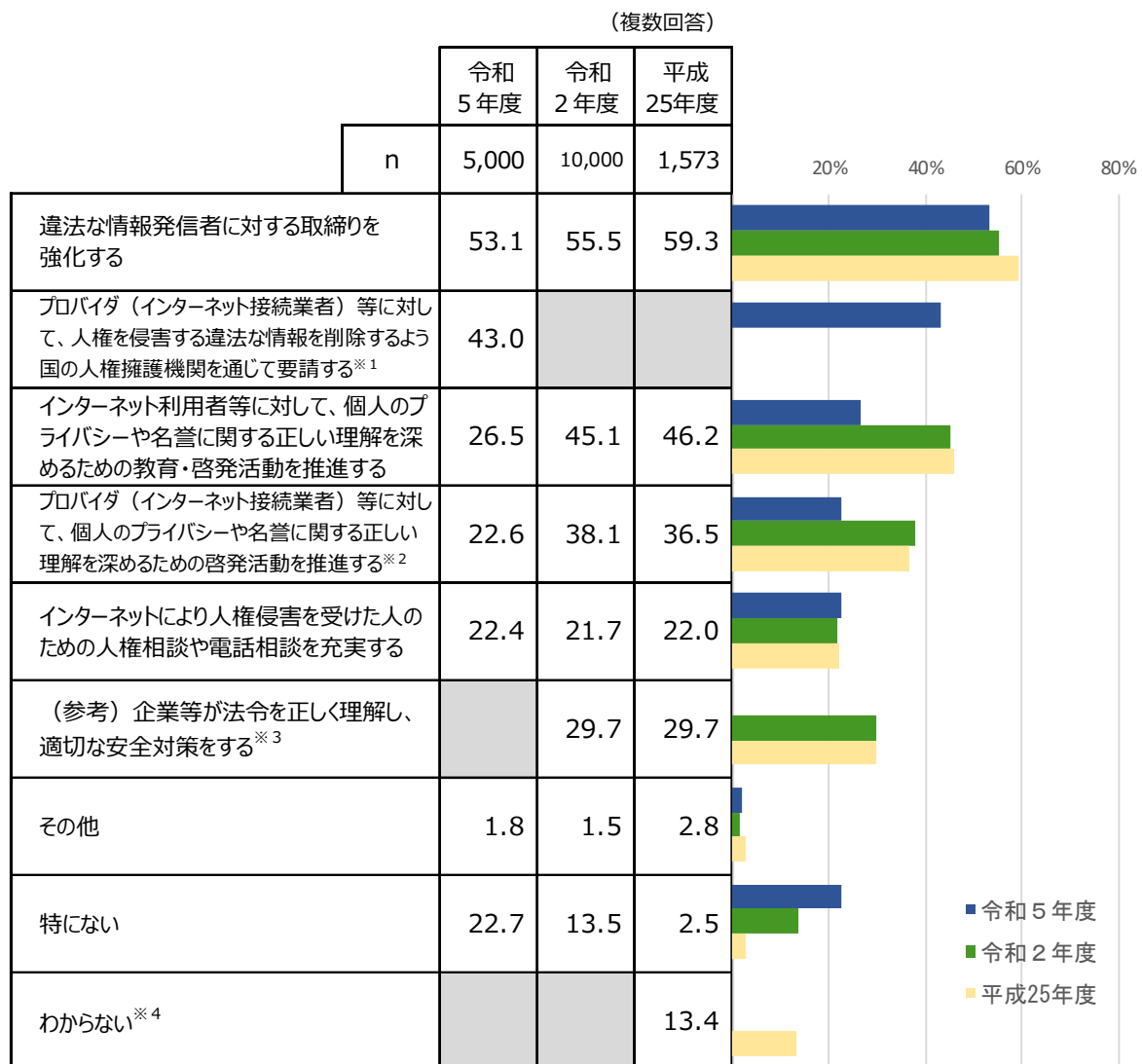
(%)

## 9. インターネットによる人権侵害

問9（2）あなたは、インターネット上の人権侵害を解決するためにはどのようなことが有効だと思いますか。この中からあてはまるものを3つまでお選びください。

インターネット上の人権侵害を解決するために有効だと思うことについて、いずれの年度も「違法な情報発信者に対する取締りを強化する」が最も高く、調査年度による傾向の違いはみられない。

【図表9（2）- 3：経年比較（参考）】



※1 「プロバイダ等に対して、人権を侵害する違法な情報を削除するよう国の人権擁護機関を通じて要請する」は、令和5年度のみ。

※2 令和2年度・平成25年度は「プロバイダ（インターネット接続業者）等に対して、個人のプライバシーや名誉に関する正しい理解を深めるための教育・啓発活動を推進する」。

※3 令和5年度は「企業等が法令を正しく理解し、適切な安全対策をする」の選択肢なし。

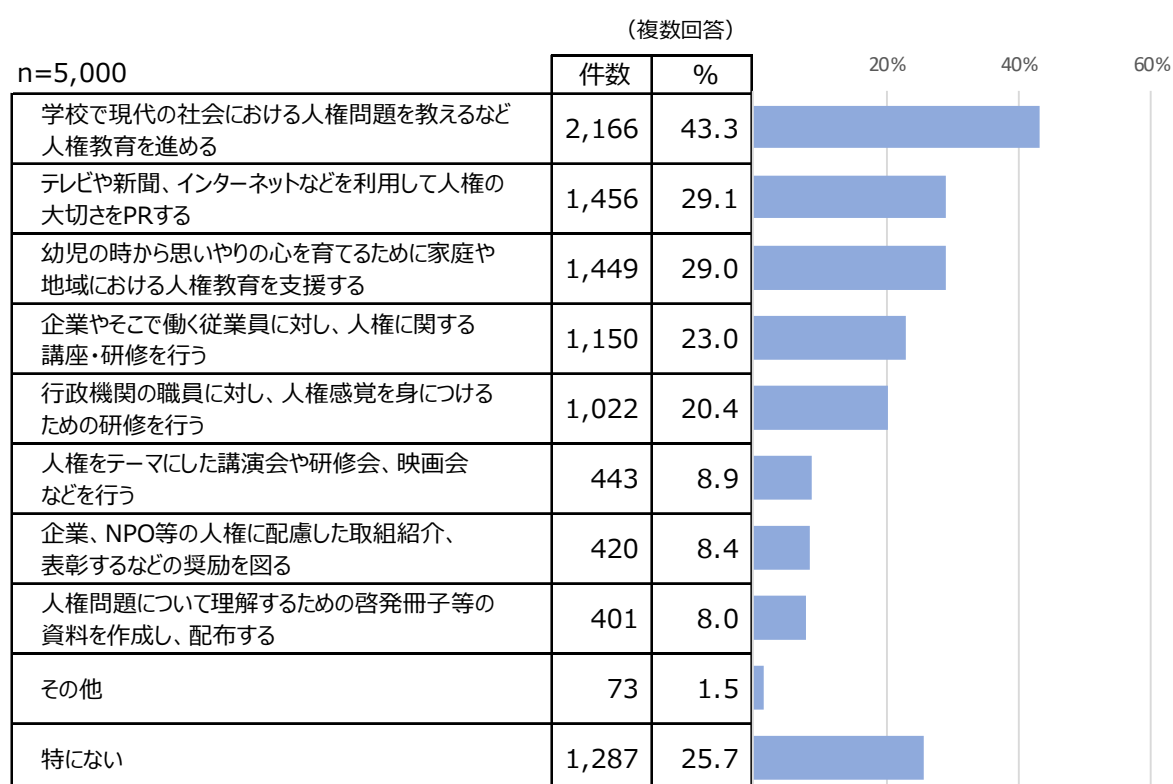
※4 令和2年度以降は「わからない」の選択肢なし。

## 10. 啓発事業について

問 10 (1) 人権啓発・教育の推進のために、東京都が特に力を入れるべきだと思うことは何ですか。この中からあてはまるものを3つまでお選びください。

人権啓発・教育の推進のために、東京都が特に力を入れるべきだと思うことは、「学校で現代の社会における人権問題を教えるなど人権教育を進める」が43.3%で最も高く、次いで「テレビや新聞、インターネットなどを利用して人権の大切さをPRする」29.1%、「幼児の時から思いやりの心を育てるために家庭や地域における人権教育を支援する」29.0%と続く。

【図表 10 (1) - 1 : 全体】



「その他」の内容 (抜粋)

- ◎ 教育・啓発の強化 16 件
  - ・ 子供の頃からの教育
  - ・ 人権という言葉が何を指しているのか、全ての人に周知する必要がある
- ◎ 意識・風潮の変革 8 件
  - ・ 行政機関へマイリシティを積極的に雇い入れ、その態度を体現する
  - ・ 個人の人権保護の為に周りの個人の人権を守る思想を流布する事。とにかく思想が無くて形や枠ばかり作っていることが目立つ
- ◎ 規制・罰則 19 件
  - ・ インターネット上の悪質な書き込みなど、ある程度のものに対しては実刑を与えるべきだと思う
  - ・ 差別の罰則化
- ◎ その他 30 件
  - ・ 知るきっかけになるものであれば、全てやったほうがよい
  - ・ 行政があまり介入すべきでない。介入すると個人の自由が抑制される。それこそが「人権侵害」ではないか？

## 10. 啓発事業について

問 10 (1) 人権啓発・教育の推進のために、東京都が特に力を入れるべきだと思うことは何ですか。この中からあてはまるものを3つまでお選びください。

人権啓発・教育の推進のために、東京都が特に力を入れるべきだと思うことを男女別でみると、「幼児の時から思いやりの心を育てるために家庭や地域における人権教育を支援する」は女性が 33.6%と、男性の 24.4%より 9.2 ポイント高く、「学校で現代の社会における人権問題を教えるなど人権教育を進める」は女性が 47.1%と、男性の 39.6%より 7.5 ポイント高い。

【図表 10 (1) - 2 : 属性別】

(複数回答)

回答者属性	全体	性別		年代						
		男性	女性	18歳・19歳	20代	30代	40代	50代	60代	70歳以上
n	5,000	2,487	2,480	155	808	805	804	807	805	803
学校で現代の社会における人権問題を教えるなど人権教育を進める	43.3	39.6	47.1	44.5	32.3	33.0	35.0	45.1	51.7	63.1
テレビや新聞、インターネットなどを利用して人権の大切さをPRする	29.1	27.1	31.2	29.0	18.2	20.2	27.5	29.4	35.4	44.5
幼児の時から思いやりの心を育てるために家庭や地域における人権教育を支援する	29.0	24.4	33.6	31.6	24.1	24.5	26.2	28.6	32.5	37.7
企業やそこで働く従業員に対し、人権に関する講座・研修を行う	23.0	21.7	24.4	21.9	18.9	21.0	23.8	23.4	27.0	24.4
行政機関の職員に対し、人権感覚を身につけるための研修を行う	20.4	20.3	20.6	13.5	13.2	17.3	17.0	20.7	24.0	32.0
人権をテーマにした講演会や研修会、映画会などを行う	8.9	9.1	8.5	10.3	8.0	8.8	7.1	7.6	10.1	11.3
企業、NPO等の人権に配慮した取組紹介、表彰するなどの奨励を図る	8.4	9.2	7.6	6.5	8.8	7.8	8.2	7.2	9.7	9.1
人権問題について理解するための啓発冊子等の資料を作成し、配布する	8.0	9.0	7.0	11.0	7.7	7.5	7.0	6.2	8.4	11.0
その他	1.5	1.8	1.2	-	1.7	1.6	2.1	1.4	1.2	1.0
特になし	25.7	29.2	22.1	21.9	37.3	34.5	29.4	24.8	17.6	10.8

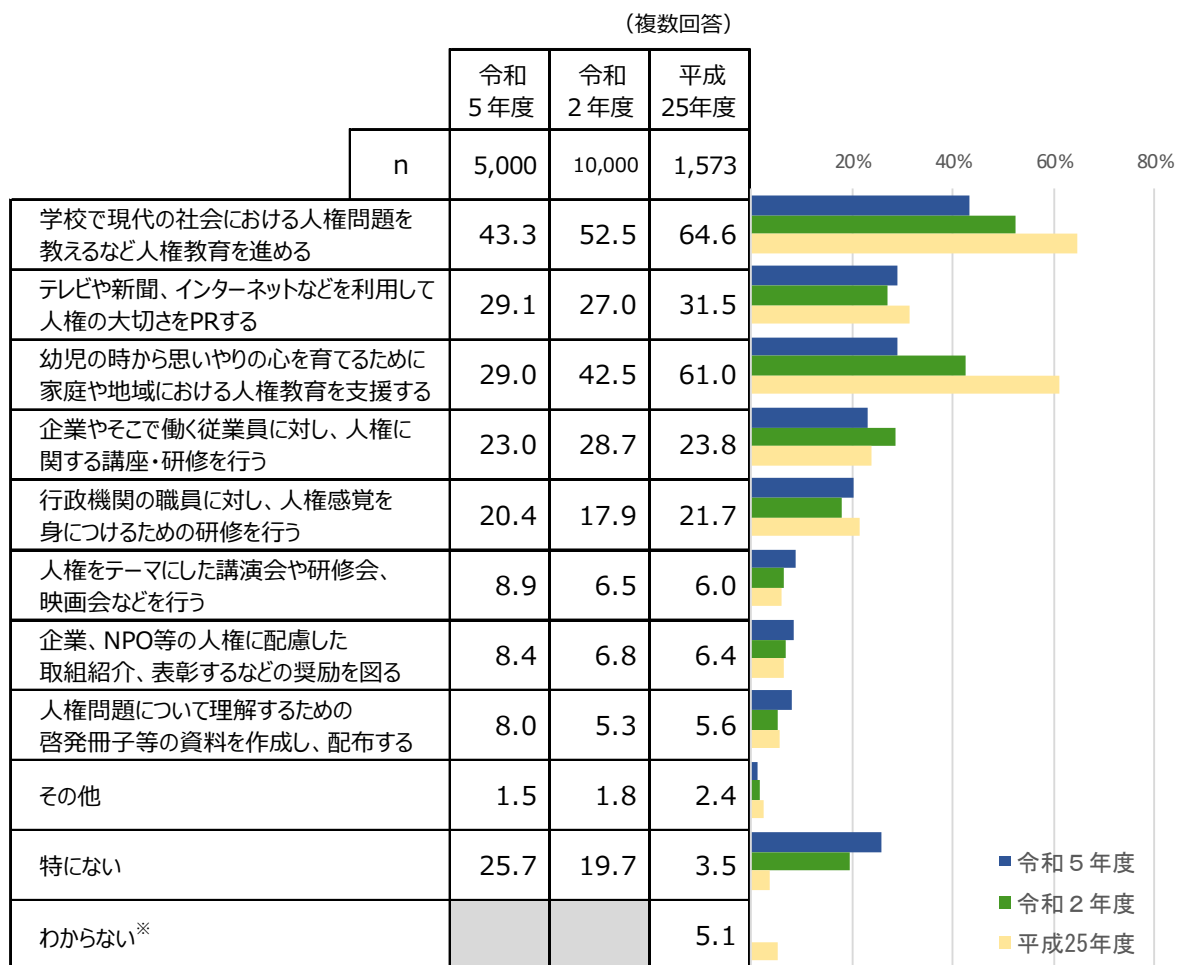
(%)

## 10. 啓発事業について

問 10 (1) 人権啓発・教育の推進のために、東京都が特に力を入れるべきだと思うことは何ですか。この中からあてはまるものを3つまでお選びください。

人権啓発・教育の推進のために、東京都が特に力を入れるべきだと思うことについて、「幼児の時から思いやりの心を育てるために家庭や地域における人権教育を支援する」は、令和5年度では29.0%と、令和2年度の42.5%から13.5ポイント減少している。一方、「テレビや新聞、インターネットなどを利用して人権の大切さをPRする」は、令和5年度では29.1%と、令和2年度の27.0%から2.1ポイント増加している。

【図表 10 (1) - 3 : 経年比較 (参考)】



\*令和2年度以降は「わからない」の選択肢なし。

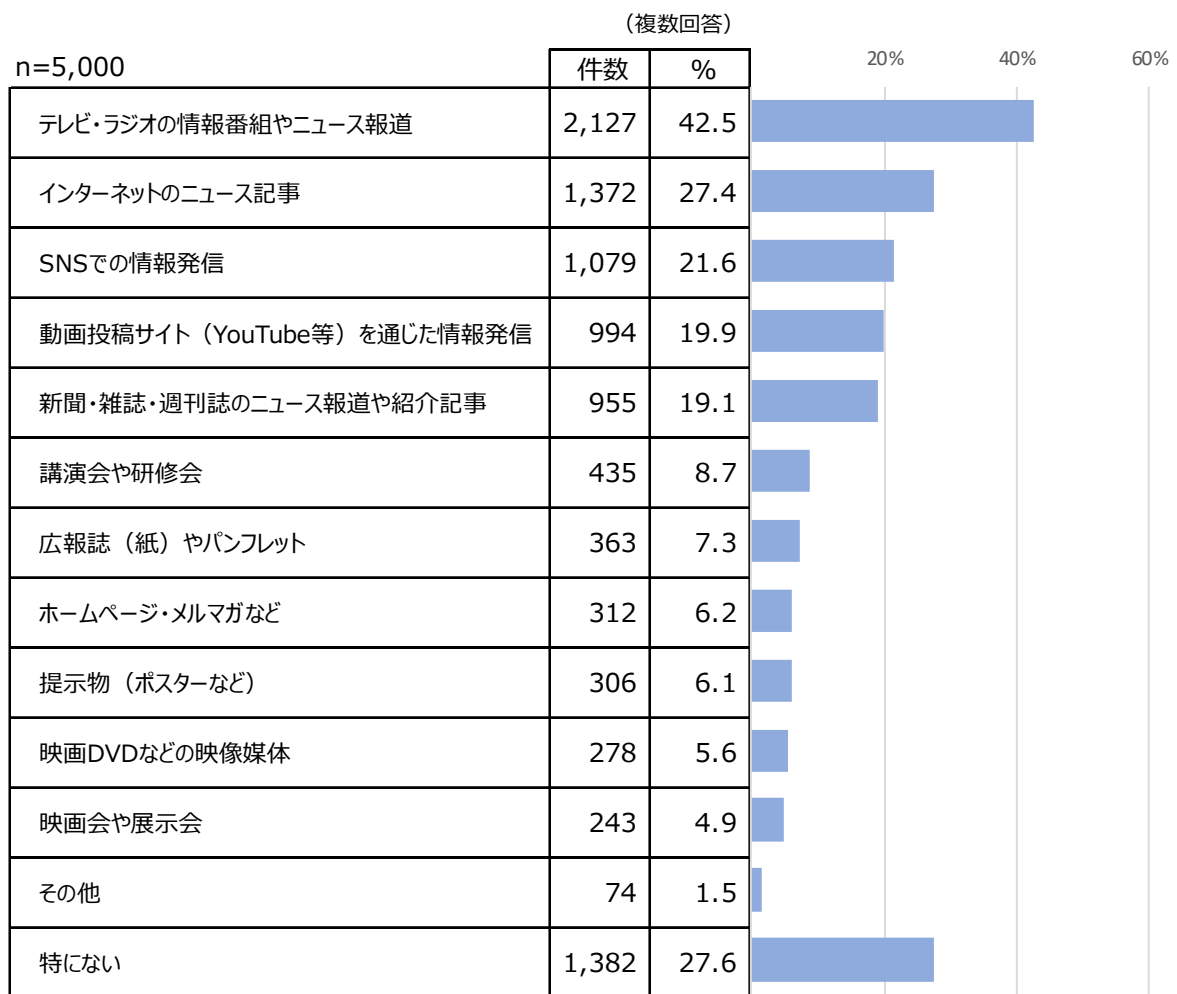


## 10. 啓発事業について

問 10 (2) 人権問題について、様々な方法で啓発活動が行われていますが、あなたの印象として、特に効果があると思う啓発手段は何ですか。この中からあてはまるものを3つまでお選びください。

人権問題についての啓発活動のうち、効果があると思う啓発手段は、「テレビ・ラジオの情報番組やニュース報道」が42.5%で最も高く、次いで「インターネットのニュース記事」27.4%、「SNSでの情報発信」21.6%、「動画投稿サイト（YouTube等）を通じた情報発信」19.9%と続く。

【図表 10 (2) - 1 : 全体】



### 「その他」の内容（抜粋）

- ◎ 教育 33 件
  - ・ 家庭、学校による子供の内からの教育
- ◎ 体験・交流の場 5 件
  - ・ 実際にマイノリティの人々と接することのできるような場を（特に教育の場において）設ける
- ◎ 著名人・インフルエンサー 6 件
  - ・ 芸能人からの発信
- ◎ 法制度・罰則 7 件
- ◎ その他 23 件
  - ・ SNS や講習会などの自発的に見なければ情報の入らない媒体でなく、日常的に目に入ってしまう電車やバスの動画広告などが良いと思う

## 10. 啓発事業について

問 10 (2) 人権問題について、様々な方法で啓発活動が行われていますが、あなたの印象として、特に効果があると思う啓発手段は何ですか。この中からあてはまるものを3つまでお選びください。

人権問題についての啓発活動のうち、効果があると思う啓発手段で、「テレビ・ラジオの情報番組やニュース報道」を男女別で見ると、女性が46.9%と、男性の38.4%より8.5ポイント高く、年代別で見ると、18歳・19歳を除き、年代が上がるにつれて割合が高くなっている。「SNSでの情報発信」を男女別で見ると、女性が25.7%と、男性の17.4%より8.3ポイント高く、年代別で見ると、年代が上がるにつれて割合が低くなっている。

【図表 10 (2) - 2 : 属性別】

(複数回答)

回答者属性	全体	性別		年代						
		男性	女性	18歳・19歳	20代	30代	40代	50代	60代	70歳以上
n	5,000	2,487	2,480	155	808	805	804	807	805	803
テレビ・ラジオの情報番組やニュース報道	42.5	38.4	46.9	32.3	24.3	29.1	38.9	44.0	54.9	66.5
インターネットのニュース記事	27.4	26.0	29.1	27.1	15.7	23.4	30.6	31.0	33.9	30.4
SNSでの情報発信	21.6	17.4	25.7	38.7	26.2	25.8	21.4	19.2	17.3	16.3
動画投稿サイト (YouTube等) を通じた情報発信	19.9	19.4	20.4	28.4	20.3	24.1	20.0	18.5	18.6	16.4
新聞・雑誌・週刊誌のニュース報道や紹介記事	19.1	19.9	18.5	10.3	6.7	8.4	13.2	18.1	28.7	41.6
講演会や研修会	8.7	9.4	8.0	11.0	7.2	7.0	6.2	9.2	8.8	13.4
広報誌 (紙) やパンフレット	7.3	7.3	7.3	3.9	5.3	4.8	4.1	4.8	8.7	16.4
ホームページ・メルマガなど	6.2	6.8	5.7	3.9	5.8	5.2	8.2	6.4	8.4	3.9
提示物 (ポスターなど)	6.1	5.8	6.5	5.2	5.3	5.6	4.9	5.3	7.0	9.0
映画DVDなどの映像媒体	5.6	4.9	6.2	6.5	5.9	6.0	3.4	5.9	5.1	7.0
映画会や展示会	4.9	4.5	5.2	5.2	6.2	3.9	4.4	4.5	4.5	5.7
その他	1.5	1.8	1.2	0.6	1.6	0.9	1.7	1.9	2.0	1.0
特にない	27.6	30.5	24.5	23.2	40.2	35.3	31.2	27.9	18.8	12.6

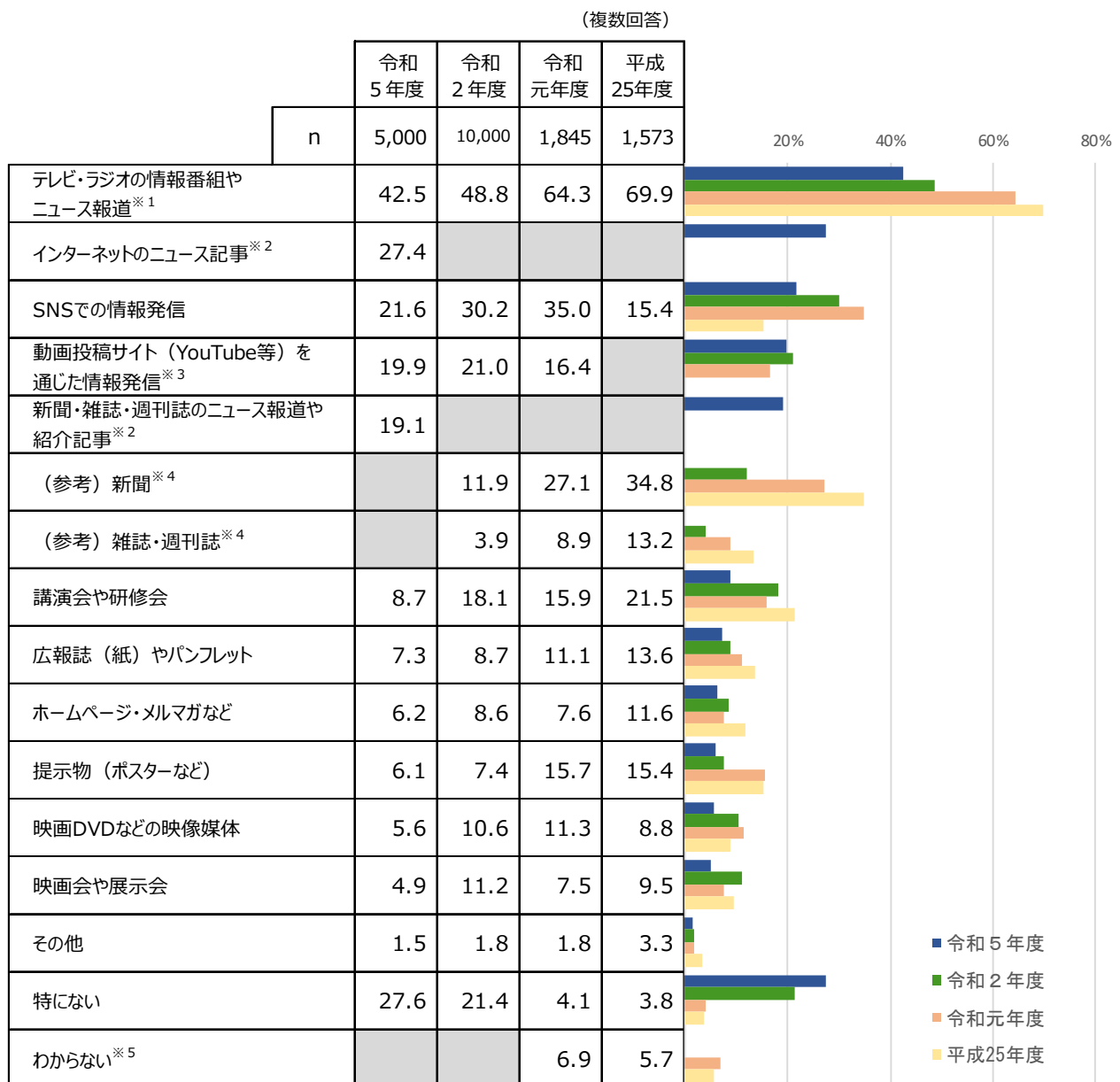
(%)

## 10. 啓発事業について

問 10（2）人権問題について、様々な方法で啓発活動が行われていますが、あなたの印象として、特に効果があると思う啓発手段は何ですか。この中からあてはまるものを3つまでお選びください。

人権問題についての啓発活動のうち、効果があると思う啓発手段について、いずれの年度も「テレビ・ラジオの情報番組やニュース報道」が最も高いが、平成25年度から令和5年度まで割合は減少し続けている。

【図表 10（2）- 3：経年比較（参考）】



※1 令和2年度までは「テレビ・ラジオ」。

※2 「インターネットのニュース記事」「新聞・雑誌・週刊誌のニュース報道や紹介記事」は、令和5年度のみ。

※3 平成25年度は「動画投稿サイトを通じた情報発信」の選択肢なし。

※4 令和5年度は「新聞」「雑誌・週刊誌」の選択肢なし。

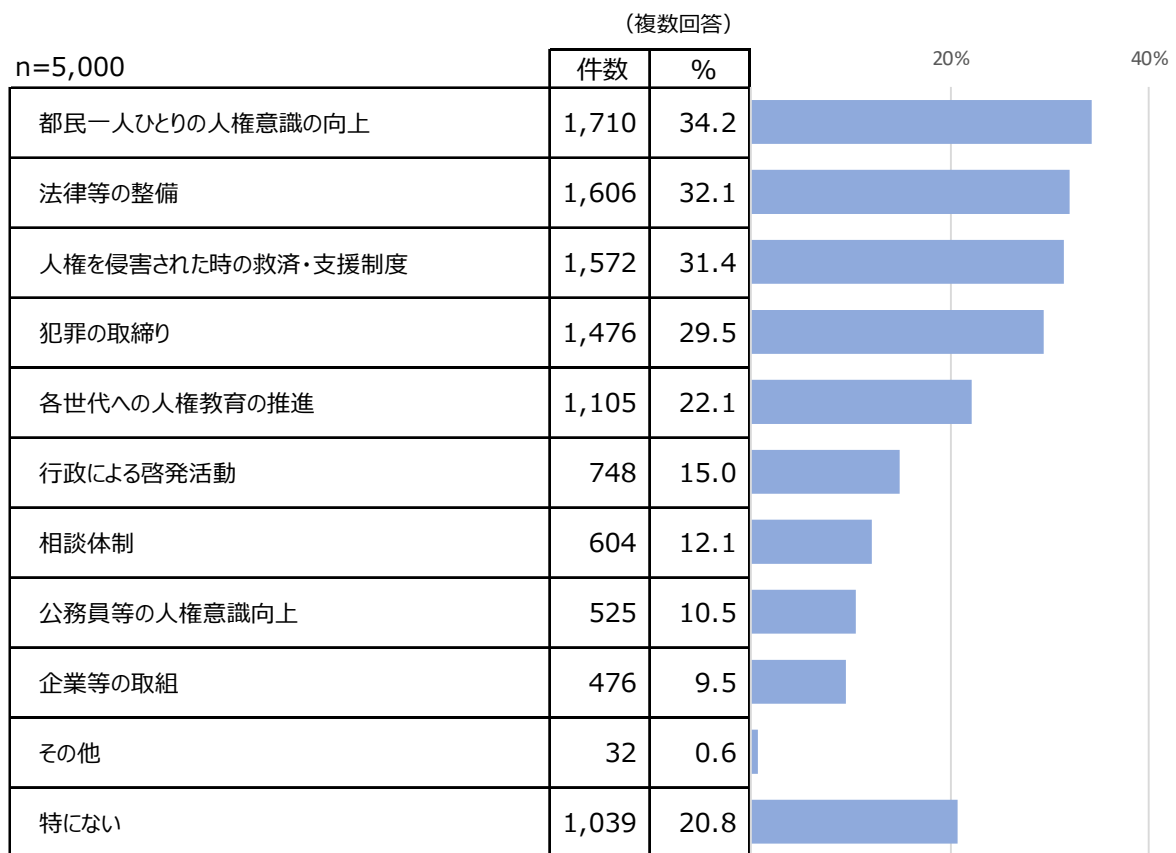
※5 令和2年度以降は「わからない」の選択肢なし。

## 1 1. 人権尊重社会の実現について

問 11 今後、人権を尊重する社会を作るためにはどのようなことの充実が大切だと思いますか。この中からあてはまるものを3つまでお選びください。

今後、人権を尊重する社会を作るために大切だと思うことは、「都民一人ひとりの人権意識の向上」が34.2%で最も高く、次いで「法律等の整備」32.1%、「人権を侵害された時の救済・支援制度」31.4%と続く。

【図表 11-1 : 全体】



「その他」の内容 (抜粋)

- ◎ 政治・行政 5件
  - ・ 民主主義政治
  - ・ 行政機関自体の反省と変革
- ◎ 意識・風潮 5件
  - ・ 自己行動が客観視できるような精神的な改造改革が必要
- ◎ マスメディア 3件
  - ・ マスコミの偏向報道の防止
- ◎ その他 19件
  - ・ 当事者の居場所を作ること
  - ・ 全て
  - ・ そうしても社会的に罰せられないのが普通だと感じている以上どうにもならない。啓発活動にはほとんど効果はない

## 1 1. 人権尊重社会の実現について

問 11 今後、人権を尊重する社会を作るためにはどのようなことの充実が大切だと思いますか。この中からあてはまるものを3つまでお選びください。

今後、人権を尊重する社会を作るために大切だと思うことを男女別でみると、「都民一人ひとりの人権意識の向上」は女性が38.1%と、男性の30.6%より7.5ポイント高く、「人権を侵害された時の救済・支援制度」は女性が34.6%と、男性の28.4%より6.2ポイント高い。

【図表 11-2 : 属性別】

(複数回答)

回答者属性	全体	性別		年代						
		男性	女性	18歳・19歳	20代	30代	40代	50代	60代	70歳以上
n	5,000	2,487	2,480	155	808	805	804	807	805	803
都民一人ひとりの人権意識の向上	34.2	30.6	38.1	32.3	26.7	30.3	32.3	34.4	38.6	43.6
法律等の整備	32.1	31.5	32.8	23.2	25.6	27.2	31.0	35.6	39.0	36.2
人権を侵害された時の救済・支援制度	31.4	28.4	34.6	27.1	22.0	24.0	27.6	31.6	38.9	45.7
犯罪の取締り	29.5	28.8	30.2	25.2	26.6	31.1	29.7	30.9	29.1	30.9
各世代への人権教育の推進	22.1	20.5	23.8	26.5	16.7	15.9	17.5	24.2	26.5	31.1
行政による啓発活動	15.0	16.0	14.0	13.5	11.9	12.2	11.2	13.4	15.7	26.0
相談体制	12.1	10.8	13.4	14.8	10.6	10.9	12.6	10.4	13.4	14.1
公務員等の人権意識向上	10.5	11.4	9.7	11.0	8.3	6.6	7.6	9.7	14.0	16.9
企業等の取組	9.5	9.1	9.9	11.0	8.5	9.9	9.7	10.7	9.4	8.7
その他	0.6	0.8	0.5	-	0.7	0.4	1.6	0.4	0.6	0.2
特にない	20.8	23.8	17.6	19.4	32.2	29.7	24.3	18.6	12.2	7.3

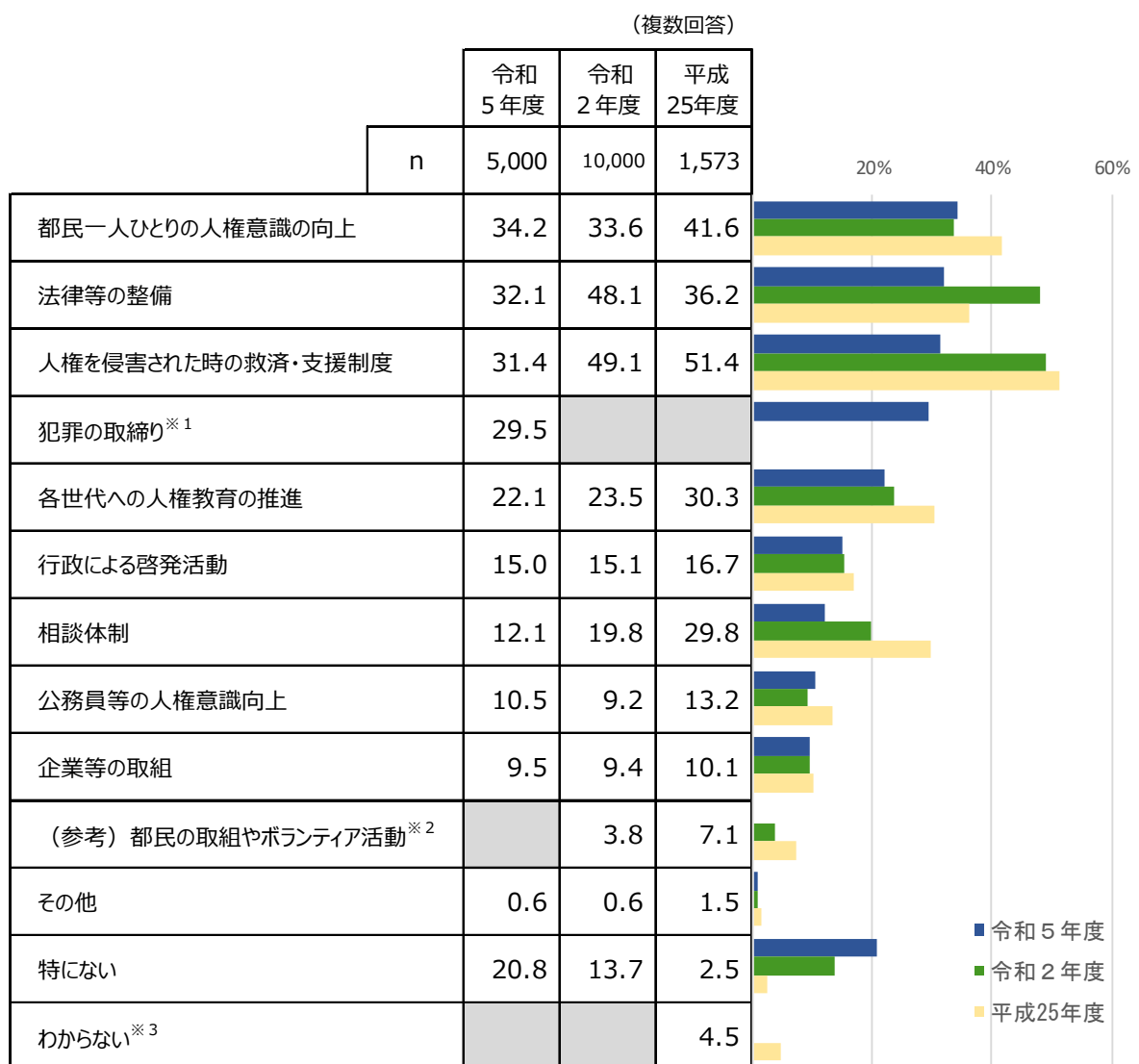
(%)

## 1 1. 人権尊重社会の実現について

問 11 今後、人権を尊重する社会を作るためにはどのようなことの充実が大切だと思いますか。この中からあてはまるものを3つまでお選びください。

今後、人権を尊重する社会を作るために大切だと思うことについて、「都民一人ひとりの人権意識の向上」は、令和5年度では34.2%と、令和2年度の33.6%から0.6ポイント増加している。一方、「法律等の整備」は、令和5年度では32.1%と、令和2年度の48.1%から16.0ポイント減少しており、「人権を侵害された時の救済・支援制度」は、令和5年度では31.4%と、令和2年度の49.1%から17.7ポイント減少している。

【図表 11-3 : 経年比較 (参考)】



※1 「犯罪の取締り」は、令和5年度のみ。

※2 令和5年度は「都民の取組やボランティア活動」の選択肢なし。

※3 令和2年度以降は「わからない」の選択肢なし。

# 単 純 集 計 表





SC1 あなたのお住まいを教えてください。(区部・市町村部別)

	回答数	%
区部	3,483	69.7
市町村部	1,517	30.3
合計	5,000	100.0

SC1 あなたのお住まいを教えてください。(エリア別)

	回答数	%
センター・コア・エリア	1,032	20.6
区部東部・北部エリア	933	18.7
区部西部・南部エリア	1,518	30.4
市町村エリア	1,517	30.3
合計	5,000	100.0

※東京都区部のエリア区分

センター・コア・エリア

千代田区、中央区、港区、新宿区、文京区、台東区、墨田区、江東区、渋谷区、豊島区、荒川区

区部東部・北部エリア

北区、板橋区、足立区、葛飾区、江戸川区

区部西部・南部エリア

品川区、目黒区、大田区、世田谷区、中野区、杉並区、練馬区

SC2 あなたの年齢を教えてください。

	回答数	%
18歳・19歳	155	3.1
20代	808	16.2
30代	805	16.1
40代	804	16.1
50代	807	16.1
60代	805	16.1
70代	716	14.3
80歳以上	87	1.7
答えたくない	13	0.3
合計	5,000	100.0

SC3 あなたの性別を教えてください。

	回答数	%
男性	2,487	49.7
女性	2,480	49.6
その他	10	0.2
答えたくない	23	0.5
合計	5,000	100.0

SC4 あなたは結婚していますか。

	回答数	%
未婚	2,379	47.6
既婚	2,464	49.3
その他	132	2.6
答えたくない	25	0.5
合計	5,000	100.0

SC5 あなたの職業を教えてください。

	回答数	%
正規の職員、従業員(役員等を含む)	1,822	36.4
非正規の職員、従業員 (パート・アルバイト・契約・嘱託・派遣等)	865	17.3
自営業、自由業	395	7.9
家族従業、家業手伝い	24	0.5
主婦、主夫	730	14.6
生徒、学生	262	5.2
無職	845	16.9
その他	14	0.3
答えたくない	43	0.9
合計	5,000	100.0

問1(1)あなたは、今の日本は、人権が尊重されている社会だと思いますか。

	回答数	%
そう思う	518	10.4
どちらかといえばそう思う	2,771	55.4
どちらかといえばそう思わない	1,272	25.4
そう思わない	439	8.8
合計	5,000	100.0

問1(2)それはどのような理由からですか。この中から最もあてはまるものを1つお選びください。

※問1(1)「どちらかといえばそう思わない」「そう思わない」の回答者のみ

	回答数	%
自分の人権が侵害されたと思うことがあったから	89	5.2
家族や知人等、自分の身近で人権が侵害されたと思うことがあったから	60	3.5
テレビやインターネットのニュース報道を通じ、社会で人権侵害や誹謗中傷が増えたと感じるから	529	30.9
自分中心で他人のことを考えない人が増えたと感じるから	428	25.0
人権問題に無関心な人や他人事であるという意識の人が増えたと感じるから	235	13.7
多様性が尊重されていないと感じるから	313	18.3
その他	57	3.3
合計	1,711	100.0

問2（1）あなたは、日頃、人権を意識しながら生活していますか。

	回答数	%
いつも意識している	476	9.5
ときどき意識することがある	1,774	35.5
あまり意識していない	2,152	43.0
全く意識していない	598	12.0
合計	5,000	100.0

問2（2）以下に提示する人権に関わる問題のうち、あなたが関心のあるものをすべてお選びください。

	回答数	%
女性の人権	1,824	36.5
子供の人権	2,103	42.1
高齢者の人権	1,329	26.6
障害者の人権	1,494	29.9
同和地区(被差別部落)出身者の人権	641	12.8
アイヌの人々の人権	702	14.0
外国人の人権	992	19.8
エイズ患者・HIV感染者やその家族の人権	502	10.0
ハンセン病患者・回復者やその家族の人権	597	11.9
新型コロナウイルス感染症に係る人権問題	919	18.4
犯罪被害者やその家族の人権	1,244	24.9
インターネットによる人権侵害の問題	2,406	48.1
北朝鮮による拉致問題	1,242	24.8
災害に伴う人権問題	1,095	21.9
セクハラやパワハラなどのハラスメント	2,029	40.6
LGBT等の性的マイノリティの人権	1,225	24.5
路上生活者(ホームレス)の人権	791	15.8
刑を終えて出所した人の人権	597	11.9
プライバシーや個人情報の流出・漏えいの問題	2,067	41.3
婚外子や無国籍の人の人権	816	16.3
性的搾取、強制労働等人身取引の問題	1,051	21.0
ビジネスと人権に関する問題	1,310	26.2
無回答	53	1.1
合計	5,000	100.0

問3 あなたは、東京都で「東京都オリンピック憲章にうたわれる人権尊重の理念の実現を目指す条例」が制定されていることを知っていますか。

	回答数	%
知っている	741	14.8
知らない	4,259	85.2
合計	5,000	100.0

問4（1）あなたは、「性自認」という言葉について、知っていますか。

	回答数	%
内容を詳しく説明することができる	444	8.9
詳しく説明できないが、ある程度内容を知っている	2,011	40.2
内容は知らないが、名称だけは知っている	1,019	20.4
知らない	1,526	30.5
合計	5,000	100.0

問4（2）あなたは、「性的指向」という言葉について、知っていますか。

	回答数	%
内容を詳しく説明することができる	465	9.3
詳しく説明できないが、ある程度内容を知っている	2,102	42.0
内容は知らないが、名称だけは知っている	1,226	24.5
知らない	1,207	24.1
合計	5,000	100.0

問4（3）あなたは、LGBT等の性的マイノリティの人権を守るため、どのような施策が必要だと思いますか。この中からあてはまるものを3つまでお選びください。

	回答数	%
電話・SNS等による相談窓口の設置や充実	849	17.0
交流イベントの開催	447	8.9
窓口で対応する職員の研修や教育	971	19.4
セミナーや研究会等の開催	451	9.0
ホームページ・SNS、リーフレット等による情報発信	878	17.6
トイレや更衣室等、性的マイノリティが生活しやすい環境の整備	1,858	37.2
性的マイノリティの暮らしを支援する制度(パートナーシップ宣誓制度等)の整備	1,810	36.2
性的マイノリティにとって働きやすい職場環境の構築	2,211	44.2
その他	312	6.2
合計	5,000	100.0

問4（4）あなたは、東京都が導入している「東京都パートナーシップ宣誓制度」を知っていますか。

	回答数	%
内容を詳しく説明することができる	138	2.8
詳しく説明できないが、ある程度内容を知っている	891	17.8
内容は知らないが、名称だけは知っている	1,319	26.4
知らない	2,652	53.0
合計	5,000	100.0

問4（5）あなたは、「東京都パートナーシップ宣誓制度」をどこで知りましたか。この中からあてはまるものをすべてお選びください。

	回答数	%
テレビ・ラジオ	1,089	46.4
新聞・週刊誌・本	322	13.7
インターネット・SNS・ニュースアプリ	735	31.3
東京都のホームページ・SNS	293	12.5
東京都の広報紙・リーフレット・カード型広報物	400	17.0
講演会・研修会	52	2.2
教育機関(学校の授業等)	80	3.4
職場(通知、研修等)	83	3.5
家族・パートナー・知人(口コミ)	140	6.0
その他	13	0.6
合計	2,348	100.0

問5 あなたは、東京に住んでいる外国人に対し、現在、どのような人権問題が起きていると思いますか。この中からあてはまるものを3つまでお選びください。

	回答数	%
職場・学校等で嫌がらせやいじめを受けること	1,009	20.2
就職・職場で不利な扱いを受けること	1,694	33.9
交際や結婚について周囲から反対を受けること	512	10.2
アパート等の住宅への入居が困難なこと	1,779	35.6
店舗等への入店や利用を拒否されること	288	5.8
地域社会の活動や交流の場での受け入れが十分でないこと	888	17.8
差別的な表現や言動が行われること	1,345	26.9
その他	38	0.8
特になし	1,538	30.8
合計	5,000	100.0

問6（1）特定の国の出身者であること又はその子孫であることのみを理由に、日本社会から追い出そうとしたり危害を加えようとしたりするなどの一方的な内容の言動が、一般的に「ヘイトスピーチ」と呼ばれています。あなたは、ヘイトスピーチを伴うデモ、集会、街宣活動等を見聞きしたことがありますか。この中からあてはまるものをすべてお選びください。

	回答数	%
デモや集会、街宣活動等を直接見聞きしたことがある	484	9.7
インターネット上の書き込みを直接見たことがある	797	15.9
ポスター、冊子等で見たことがある	280	5.6
テレビ・ラジオ、新聞等のニュース報道で見聞きしたことがある	2,194	43.9
家族、知人等から聞いたことがある	210	4.2
上記以外で見聞きしたことがある	33	0.7
見聞きしたことがない	2,063	41.3
合計	5,000	100.0

問6（2）そのようなデモ等を見聞きしてどのように思いましたか。この中からあてはまるものをいくつかもお選びください。

※問6（1）「見聞きしたことがない」以外の回答者のみ

	回答数	%
不愉快(で許せない)と思った	1,138	38.7
日本に対する印象が悪くなると思った	1,004	34.2
いろいろな考え方、受け止め方がありうる ので、特段問題ないと思った	745	25.4
自分には関係ないと思った	285	9.7
その他	104	3.5
特にない	287	9.8
合計	2,937	100.0

問7（1）あなたが、同和地区や同和問題について、はじめて知ったきっかけは何ですか。この中からあてはまるものを1つお選びください。

	回答数	%
家族(祖父母、父母、兄弟、姉妹など)から聞いた	476	9.5
親戚の人から聞いた	47	0.9
近所の人から聞いた	54	1.1
職場の人から聞いた	199	4.0
学校の友達から聞いた	89	1.8
学校の授業で教わった	809	16.2
テレビ・ラジオ・新聞・本などで知った	752	15.0
インターネットなどで知った	289	5.8
同和問題の集会や研修会で知った	62	1.2
都道府県や区市町村の広報紙や冊子 などで知った	75	1.5
はっきり覚えていない	605	12.1
その他	34	0.7
同和問題を知らない	1,509	30.2
合計	5,000	100.0

問7（2）仮にあなたが同和地区の人と結婚しようとしたとき、親や親戚から強い反対を受けたら、あなたはどうしますか。

	回答数	%
自分の意思を貫いて結婚する	893	17.9
親の説得に全力を傾けたのちに、自分の 意思を貫いて結婚する	1,192	23.8
家族や親戚の反対があれば、結婚しない	401	8.0
絶対に結婚しない	272	5.4
わからない	2,242	44.8
合計	5,000	100.0

問8（1）あなたは、犯罪被害者及びその家族が、生命を奪われる、身体を傷付けられるなどの直接的な被害のほかにも、様々な問題を抱えていることを知っていますか。

	回答数	%
十分知っている	529	10.6
ある程度知っている	2,584	51.7
知らない	1,887	37.7
合計	5,000	100.0

問8（2）あなたは、犯罪被害者及びその家族又は遺族のための相談窓口が設置されていることを知っていますか。この中から知っているものをすべてお選びください。

	回答数	%
犯罪被害者等のための東京都総合相談窓口 (公益社団法人被害者支援都民センター)	353	7.1
東京都性犯罪・性暴力被害者ワンストップ支援センター<性暴力救援ダイヤルNaNa>(NPO法人SARC東京)	345	6.9
東京都の配偶者暴力・児童虐待相談窓口	476	9.5
各区市町村の相談窓口	623	12.5
警視庁の相談窓口(本部及び各警察署の相談窓口)	804	16.1
日本司法支援センター(法テラス)の相談窓口	694	13.9
弁護士会の相談窓口	770	15.4
東京地方検察庁の相談窓口	174	3.5
東京保護観察所の相談窓口	220	4.4
民間の被害者団体、被害者支援団体の相談窓口	547	10.9
知らない	2,909	58.2
合計	5,000	100.0

問9（1）あなたが、インターネット上の人権侵害に関する事柄で、特に問題があると思われるのはどのようなことですか。この中からあてはまるものを3つまでお選びください。

	回答数	%
他人のプライバシーの無断掲載	2,106	42.1
誹謗中傷する表現の掲載	2,714	54.3
犯罪を誘発する場となっている	1,269	25.4
わいせつ画像など違法・有害情報の掲載	1,322	26.4
知らぬ間に自分のことが掲載される	1,376	27.5
差別を助長する表現の掲載	1,220	24.4
その他	23	0.5
特にない	1,015	20.3
合計	5,000	100.0

問9（2）あなたは、インターネット上の人権侵害を解決するためにはどのようなことが有効だと思いますか。この中からあてはまるものを3つまでお選びください。

	回答数	%
インターネット利用者等に対して、個人のプライバシーや名誉に関する正しい理解を深めるための教育・啓発活動を推進する	1,327	26.5
プロバイダ(インターネット接続業者)等に対して、個人のプライバシーや名誉に関する正しい理解を深めるための教育・啓発活動を推進する	1,130	22.6
インターネットにより人権侵害を受けた人へのための人権相談や電話相談を充実する	1,121	22.4
プロバイダ(インターネット接続業者)等に対して、人権を侵害する違法な情報を削除するよう国の人権擁護機関を通じて要請する	2,152	43.0
違法な情報発信者に対する取締りを強化する	2,653	53.1
その他	91	1.8
特にない	1,133	22.7
合計	5,000	100.0

問10（1）人権啓発・教育の推進のために、東京都が特に力を入れるべきだと思うことは何ですか。この中からあてはまるものを3つまでお選びください。

	回答数	%
幼児の時から思いやりの心を育てるために家庭や地域における人権教育を支援する	1,449	29.0
学校で現代の社会における人権問題を教えるなど人権教育を進める	2,166	43.3
企業やそこで働く従業員に対し、人権に関する講座・研修を行う	1,150	23.0
行政機関の職員に対し、人権感覚を身につけるための研修を行う	1,022	20.4
テレビや新聞、インターネットなどを利用して人権の大切さをPRする	1,456	29.1
人権問題について理解するための啓発冊子等の資料を作成し、配布する	401	8.0
人権をテーマにした講演会や研修会、映画会などを行う	443	8.9
企業、NPO等の人権に配慮した取組紹介、表彰するなどの奨励を図る	420	8.4
その他	73	1.5
特にない	1,287	25.7
合計	5,000	100.0

問10（2）人権問題について、様々な方法で啓発活動が行われていますが、あなたの印象として、特に効果があると思う啓発手段は何ですか。この中からあてはまるものを3つまでお選びください。

	回答数	%
講演会や研修会	435	8.7
映画会や展示会	243	4.9
広報誌（紙）やパンフレット	363	7.3
掲示物（ポスターなど）	306	6.1
映画DVDなどの映像媒体	278	5.6
テレビ・ラジオの情報番組やニュース報道	2,127	42.5
新聞・雑誌・週刊誌のニュース報道や紹介記事	955	19.1
インターネットのニュース記事	1,372	27.4
ホームページ・メルマガなど	312	6.2
SNSでの情報発信	1,079	21.6
動画投稿サイト（YouTube等）を通じた情報発信	994	19.9
その他	74	1.5
特にない	1,382	27.6
合計	5,000	100.0

問11 今後、人権を尊重する社会を作るためにはどのようなことの充実が大切だと思いますか。この中からあてはまるものを3つまでお選びください。

	回答数	%
法律等の整備	1,606	32.1
犯罪の取締り	1,476	29.5
人権を侵害された時の救済・支援制度	1,572	31.4
相談体制	604	12.1
行政による啓発活動	748	15.0
各世代への人権教育の推進	1,105	22.1
公務員等の人権意識向上	525	10.5
企業等の取組	476	9.5
都民一人ひとりの人権意識の向上	1,710	34.2
その他	32	0.6
特にない	1,039	20.8
合計	5,000	100.0

## クロス集計表





## クロス集計の軸（属性）について

### 居住地域

東京都内を区部・市町村部に分け、さらに区部を下記のとおり3つのエリアに分類。

センター・コア・エリア	千代田区、中央区、港区、新宿区、文京区、台東区、墨田区、江東区、渋谷区、豊島区、荒川区
区部東部・北部エリア	北区、板橋区、足立区、葛飾区、江戸川区
区部西部・南部エリア	品川区、目黒区、大田区、世田谷区、中野区、杉並区、練馬区

### 職業

勤め（正規）：正規の職員、従業員（役員等を含む）

勤め（非正規）：非正規の職員、従業員（パート・アルバイト・契約・嘱託・派遣等）

### 日頃の人権意識

【問2（1）あなたは、日頃、人権を意識しながら生活していますか。】において、

「いつも意識している」または「ときどき意識することがある」と回答した人を「意識している」、

「あまり意識していない」または「全く意識していない」と回答した人を「意識していない」と分類。

### 「その他」「答えたくない」の回答者について

性別、年代、性・年代、未既婚、職業において、「その他」または「答えたくない」の回答者は掲載していないため、基数（n）の合計は全体の基数とは異なっている。

SC1 あなたのお住まいを教えてください。(区部・市町村部別)

		n	区部	市町村部	
全体		5,000	69.7	30.3	
性別	男性	2,487	68.6	31.4	
	女性	2,480	70.8	29.2	
年代	18歳・19歳	155	59.4	40.6	
	20代	808	70.0	30.0	
	30代	805	71.2	28.8	
	40代	804	70.0	30.0	
	50代	807	71.9	28.1	
	60代	805	72.0	28.0	
	70歳以上	803	64.8	35.2	
性・年代	男性	18歳・19歳	73	57.5	42.5
		20代	398	69.3	30.7
		30代	401	71.6	28.4
		40代	400	68.8	31.3
		50代	403	72.7	27.3
		60代	410	69.5	30.5
		70歳以上	402	61.9	38.1
	女性	18歳・19歳	74	62.2	37.8
		20代	402	70.9	29.1
		30代	400	71.0	29.0
		40代	402	71.1	28.9
		50代	401	71.3	28.7
		60代	395	74.7	25.3
		70歳以上	401	67.6	32.4
居住地域	区部		3,483	100.0	-
	センター・コア		1,032	100.0	-
	区部東部・北部		933	100.0	-
	区部西部・南部		1,518	100.0	-
	市町村部		1,517	-	100.0
未既婚	未婚	2,379	71.9	28.1	
	既婚	2,464	67.5	32.5	
職業	勤め(正規)	1,822	73.7	26.3	
	勤め(非正規)	865	68.9	31.1	
	自営業、自由業	395	77.5	22.5	
	家族従業、家業手伝い	24	66.7	33.3	
	主婦、主夫	730	65.5	34.5	
	生徒、学生	262	61.5	38.5	
	無職	845	65.1	34.9	
日頃の 人権意識	意識している	2,250	69.4	30.6	
	意識していない	2,750	69.9	30.1	

(人) (%)

SC1 あなたのお住まいを教えてください。(エリア別)

		n	・セ エン ター ・ コア	エ 区 リ 部 東 部 ・ 北 部	エ 区 リ 部 西 部 ・ 南 部	市 町 村 エ リ ア	
全体		5,000	20.6	18.7	30.4	30.3	
性別	男性	2,487	19.3	19.1	30.2	31.4	
	女性	2,480	21.8	18.4	30.6	29.2	
年代	18歳・19歳	155	15.5	19.4	24.5	40.6	
	20代	808	19.8	20.2	30.1	30.0	
	30代	805	22.7	18.3	30.2	28.8	
	40代	804	21.0	19.0	30.0	30.0	
	50代	807	20.3	20.1	31.5	28.1	
	60代	805	22.2	18.9	30.9	28.0	
	70歳以上	803	18.6	15.7	30.5	35.2	
性・年代	男性	18歳・19歳	73	12.3	20.5	24.7	42.5
		20代	398	17.8	21.9	29.6	30.7
		30代	401	23.7	17.7	30.2	28.4
		40代	400	18.3	21.0	29.5	31.3
		50代	403	21.3	18.9	32.5	27.3
		60代	410	20.0	18.3	31.2	30.5
		70歳以上	402	16.2	16.7	29.1	38.1
	女性	18歳・19歳	74	18.9	20.3	23.0	37.8
		20代	402	21.9	18.4	30.6	29.1
		30代	400	21.8	19.0	30.3	29.0
		40代	402	23.4	17.2	30.6	28.9
		50代	401	19.2	21.4	30.7	28.7
		60代	395	24.6	19.5	30.6	25.3
		70歳以上	401	20.9	14.7	31.9	32.4
居住地域	区部	3,483	29.6	26.8	43.6	-	
	センター・コア	1,032	100.0	-	-	-	
	区部東部・北部	933	-	100.0	-	-	
	区部西部・南部	1,518	-	-	100.0	-	
	市町村部	1,517	-	-	-	100.0	
未既婚	未婚	2,379	22.1	19.8	30.1	28.1	
	既婚	2,464	19.0	17.9	30.6	32.5	
職業	勤め(正規)	1,822	24.8	18.2	30.7	26.3	
	勤め(非正規)	865	18.3	21.5	29.1	31.1	
	自営業、自由業	395	22.3	18.5	36.7	22.5	
	家族従業、家業手伝い	24	37.5	-	29.2	33.3	
	主婦、主夫	730	17.5	17.8	30.1	34.5	
	生徒、学生	262	14.9	19.1	27.5	38.5	
	無職	845	17.6	18.2	29.2	34.9	
日頃の 人権意識	意識している	2,250	21.7	17.9	29.8	30.6	
	意識していない	2,750	19.8	19.3	30.8	30.1	

(人) (%)

SC2 あなたの年齢を教えてください。

		n	18歳・19歳	20代	30代	40代	50代	60代	70歳以上	答えたくない
全体		5,000	3.1	16.2	16.1	16.1	16.1	16.1	16.1	0.3
性別	男性	2,487	2.9	16.0	16.1	16.1	16.2	16.5	16.2	-
	女性	2,480	3.0	16.2	16.1	16.2	16.2	15.9	16.2	0.2
年代	18歳・19歳	155	100.0	-	-	-	-	-	-	-
	20代	808	-	100.0	-	-	-	-	-	-
	30代	805	-	-	100.0	-	-	-	-	-
	40代	804	-	-	-	100.0	-	-	-	-
	50代	807	-	-	-	-	100.0	-	-	-
	60代	805	-	-	-	-	-	100.0	-	-
	70歳以上	803	-	-	-	-	-	-	100.0	-
性・年代	男性	18歳・19歳	73	100.0	-	-	-	-	-	-
		20代	398	-	100.0	-	-	-	-	-
		30代	401	-	-	100.0	-	-	-	-
		40代	400	-	-	-	100.0	-	-	-
		50代	403	-	-	-	-	100.0	-	-
		60代	410	-	-	-	-	-	100.0	-
		70歳以上	402	-	-	-	-	-	-	100.0
	女性	18歳・19歳	74	100.0	-	-	-	-	-	-
		20代	402	-	100.0	-	-	-	-	-
		30代	400	-	-	100.0	-	-	-	-
		40代	402	-	-	-	100.0	-	-	-
		50代	401	-	-	-	-	100.0	-	-
		60代	395	-	-	-	-	-	100.0	-
		70歳以上	401	-	-	-	-	-	-	100.0
居住地域	区部	3,483	2.6	16.3	16.5	16.2	16.7	16.7	14.9	0.3
	センター・コア	1,032	2.3	15.5	17.7	16.4	15.9	17.3	14.4	0.4
	区部東部・北部	933	3.2	17.5	15.8	16.4	17.4	16.3	13.5	-
	区部西部・南部	1,518	2.5	16.0	16.0	15.9	16.7	16.4	16.1	0.3
	市町村部	1,517	4.2	16.0	15.3	15.9	15.0	14.8	18.7	0.3
未婚	未婚	2,379	6.4	28.1	19.0	16.7	13.5	10.2	5.9	0.2
	既婚	2,464	-	5.4	14.2	16.1	18.6	21.4	24.3	0.1
職業	勤め(正規)	1,822	0.4	23.3	25.5	21.1	18.1	9.4	2.1	0.1
	勤め(非正規)	865	0.9	14.8	14.7	20.5	17.8	20.6	10.5	0.2
	自営業、自由業	395	-	6.8	10.4	17.0	20.8	28.4	16.5	0.3
	家族従業、家業手伝い	24	-	12.5	20.8	20.8	16.7	20.8	8.3	-
	主婦、主夫	730	-	2.9	12.6	14.1	19.2	22.1	29.0	0.1
	生徒、学生	262	50.4	48.5	0.8	0.4	-	-	-	-
	無職	845	0.6	7.7	7.2	7.2	10.9	20.6	45.8	-
日頃の 人権意識	意識している	2,250	3.1	16.3	14.9	15.3	16.3	17.2	16.7	0.2
	意識していない	2,750	3.1	16.1	17.1	16.7	16.0	15.2	15.5	0.3

(人) (%)

SC3 あなたの性別を教えてください。

		n	男性	女性	その他	答えたくない	
全体		5,000	49.7	49.6	0.2	0.5	
性別	男性	2,487	100.0	-	-	-	
	女性	2,480	-	100.0	-	-	
年代	18歳・19歳	155	47.1	47.7	1.9	3.2	
	20代	808	49.3	49.8	0.4	0.6	
	30代	805	49.8	49.7	0.1	0.4	
	40代	804	49.8	50.0	0.2	-	
	50代	807	49.9	49.7	0.1	0.2	
	60代	805	50.9	49.1	-	-	
	70歳以上	803	50.1	49.9	-	-	
性・年代	男性	18歳・19歳	73	100.0	-	-	-
		20代	398	100.0	-	-	-
		30代	401	100.0	-	-	-
		40代	400	100.0	-	-	-
		50代	403	100.0	-	-	-
		60代	410	100.0	-	-	-
		70歳以上	402	100.0	-	-	-
	女性	18歳・19歳	74	-	100.0	-	-
		20代	402	-	100.0	-	-
		30代	400	-	100.0	-	-
		40代	402	-	100.0	-	-
		50代	401	-	100.0	-	-
		60代	395	-	100.0	-	-
		70歳以上	401	-	100.0	-	-
居住地域	区部		3,483	49.0	50.4	0.2	0.4
	センター・コア		1,032	46.6	52.4	0.4	0.6
	区部東部・北部		933	50.9	48.9	0.1	0.1
	区部西部・南部		1,518	49.5	50.1	0.1	0.4
	市町村部		1,517	51.4	47.7	0.3	0.7
未既婚	未婚		2,379	52.2	47.1	0.4	0.3
	既婚		2,464	48.5	51.5	-	-
職業	勤め(正規)		1,822	65.5	34.3	0.2	-
	勤め(非正規)		865	37.0	62.8	0.1	0.1
	自営業、自由業		395	70.4	29.4	0.3	-
	家族従業、家業手伝い		24	25.0	75.0	-	-
	主婦、主夫		730	2.6	97.1	-	0.3
	生徒、学生		262	47.7	48.9	1.1	2.3
	無職		845	61.9	38.0	-	0.1
日頃の 人権意識	意識している		2,250	50.8	48.6	0.2	0.4
	意識していない		2,750	48.9	50.4	0.2	0.5

(人) (%)

SC4 あなたは結婚していますか。

		n	未婚	既婚	その他	答えたくない	
全体		5,000	47.6	49.3	2.6	0.5	
性別	男性	2,487	49.9	48.0	1.8	0.2	
	女性	2,480	45.2	51.2	3.4	0.2	
年代	18歳・19歳	155	98.1	0.6	0.6	0.6	
	20代	808	82.8	16.3	-	0.9	
	30代	805	56.1	43.4	0.2	0.2	
	40代	804	49.5	49.3	1.2	-	
	50代	807	39.8	56.9	3.1	0.2	
	60代	805	30.2	65.5	4.1	0.2	
	70歳以上	803	17.4	74.5	7.6	0.5	
性・年代	男性	18歳・19歳	73	97.3	1.4	1.4	-
		20代	398	86.4	12.8	-	0.8
		30代	401	64.3	35.4	0.2	-
		40代	400	55.8	43.8	0.5	-
		50代	403	43.2	54.3	2.5	-
		60代	410	29.8	66.3	3.7	0.2
		70歳以上	402	12.2	83.1	4.2	0.5
	女性	18歳・19歳	74	100.0	-	-	-
		20代	402	79.9	20.1	-	-
		30代	400	47.5	51.7	0.3	0.5
		40代	402	43.3	55.0	1.7	-
		50代	401	36.4	59.9	3.7	-
		60代	395	30.6	64.6	4.6	0.3
		70歳以上	401	22.7	65.8	11.0	0.5
居住地域	区部		3,483	49.1	47.7	2.7	0.4
	センター・コア		1,032	51.0	45.3	3.1	0.7
	区部東部・北部		933	50.4	47.3	2.3	0.1
	区部西部・南部		1,518	47.1	49.7	2.7	0.5
	市町村部		1,517	44.0	52.8	2.5	0.7
未既婚	未婚		2,379	100.0	-	-	-
	既婚		2,464	-	100.0	-	-
職業	勤め(正規)		1,822	51.1	47.5	1.3	0.1
	勤め(非正規)		865	56.0	40.2	3.7	0.1
	自営業、自由業		395	51.1	44.3	4.1	0.5
	家族従業、家業手伝い		24	41.7	58.3	-	-
	主婦、主夫		730	3.0	94.8	1.8	0.4
	生徒、学生		262	98.9	-	0.4	0.8
	無職		845	51.7	42.5	5.2	0.6
日頃の 人権意識	意識している		2,250	46.4	50.4	2.8	0.4
	意識していない		2,750	48.5	48.4	2.5	0.6

(人) (%)

SC5 あなたの職業を教えてください。

		n	正規の職員、従業員 (役員等を含む)	非正規の職員、従業員 (パート・アルバイト・ 契約・嘱託・派遣等)	自営業、自由業	家族従業、家業手伝い	主婦、主夫	生徒、学生	無職	その他	答えたくない	
全体		5,000	36.4	17.3	7.9	0.5	14.6	5.2	16.9	0.3	0.9	
性別	男性	2,487	48.0	12.9	11.2	0.2	0.8	5.0	21.0	0.2	0.7	
	女性	2,480	25.2	21.9	4.7	0.7	28.6	5.2	12.9	0.3	0.5	
年代	18歳・19歳	155	5.2	5.2	-	-	-	85.2	3.2	-	1.3	
	20代	808	52.5	15.8	3.3	0.4	2.6	15.7	8.0	0.1	1.5	
	30代	805	57.8	15.8	5.1	0.6	11.4	0.2	7.6	0.2	1.2	
	40代	804	47.8	22.0	8.3	0.6	12.8	0.1	7.6	0.1	0.6	
	50代	807	40.9	19.1	10.2	0.5	17.3	-	11.4	0.1	0.5	
	60代	805	21.4	22.1	13.9	0.6	20.0	-	21.6	0.2	0.1	
	70歳以上	803	4.7	11.3	8.1	0.2	26.4	-	48.2	0.9	0.1	
性・年代	男性	18歳・19歳	73	11.0	4.1	-	-	-	78.1	5.5	-	1.4
		20代	398	54.5	12.6	4.5	-	-	17.1	9.5	0.3	1.5
		30代	401	71.1	12.2	6.2	0.2	0.2	-	8.7	-	1.2
		40代	400	66.0	10.3	12.3	0.8	0.5	-	9.8	-	0.5
		50代	403	62.8	10.4	14.4	0.2	1.5	-	10.2	-	0.5
		60代	410	32.7	21.0	18.8	-	0.7	-	26.6	0.2	-
		70歳以上	402	8.0	12.2	12.7	0.2	1.7	-	63.9	1.0	0.2
	女性	18歳・19歳	74	-	6.8	-	-	-	91.9	1.4	-	-
		20代	402	51.0	19.4	2.0	0.7	5.2	14.2	6.5	-	1.0
		30代	400	45.0	19.0	4.0	1.0	22.8	0.5	6.5	0.5	0.8
		40代	402	29.6	33.8	4.5	0.5	25.1	0.2	5.5	0.2	0.5
		50代	401	19.0	27.9	6.0	0.7	33.2	-	12.7	0.2	0.2
		60代	395	9.6	23.3	8.9	1.3	40.0	-	16.5	0.3	0.3
		70歳以上	401	1.5	10.5	3.5	0.2	51.1	-	32.4	0.7	-
居住地域	区部	3,483	38.6	17.1	8.8	0.5	13.7	4.6	15.8	0.3	0.7	
	センター・コア	1,032	43.7	15.3	8.5	0.9	12.4	3.8	14.4	0.2	0.8	
	区部東部・北部	933	35.6	19.9	7.8	-	13.9	5.4	16.5	0.4	0.4	
	区部西部・南部	1,518	36.9	16.6	9.6	0.5	14.5	4.7	16.3	0.2	0.8	
	市町村部	1,517	31.6	17.7	5.9	0.5	16.6	6.7	19.4	0.3	1.3	
未婚	未婚	2,379	39.1	20.3	8.5	0.4	0.9	10.9	18.4	0.2	1.2	
	既婚	2,464	35.1	14.1	7.1	0.6	28.1	-	14.6	0.4	0.1	
職業	勤め(正規)	1,822	100.0	-	-	-	-	-	-	-	-	
	勤め(非正規)	865	-	100.0	-	-	-	-	-	-	-	
	自営業、自由業	395	-	-	100.0	-	-	-	-	-	-	
	家族従業、家業手伝い	24	-	-	-	100.0	-	-	-	-	-	
	主婦、主夫	730	-	-	-	-	100.0	-	-	-	-	
	生徒、学生	262	-	-	-	-	-	100.0	-	-	-	
	無職	845	-	-	-	-	-	-	100.0	-	-	
日頃の 人権意識	意識している	2,250	37.8	16.7	9.0	0.4	13.6	5.4	16.1	0.4	0.5	
	意識していない	2,750	35.3	17.8	7.0	0.5	15.5	5.1	17.5	0.2	1.1	

(人) (%)

問1 (1) あなたは、今の日本は、人権が尊重されている社会だと思いますか。

		n	そう 思う	ばど そち うか うい え	ばど そち うか わな いえ	そう 思わ ない	
全体		5,000	10.4	55.4	25.4	8.8	
性別	男性	2,487	13.3	53.9	23.3	9.5	
	女性	2,480	7.5	57.2	27.5	7.8	
年代	18歳・19歳	155	19.4	57.4	16.1	7.1	
	20代	808	16.2	47.2	26.0	10.6	
	30代	805	12.7	49.2	27.5	10.7	
	40代	804	9.7	54.2	25.9	10.2	
	50代	807	7.8	56.9	26.6	8.7	
	60代	805	8.0	61.0	25.2	5.8	
	70歳以上	803	6.2	64.3	22.8	6.7	
性・年代	男性	18歳・19歳	73	28.8	53.4	9.6	8.2
		20代	398	21.9	44.7	21.6	11.8
		30代	401	15.2	48.1	24.2	12.5
		40代	400	13.8	48.5	27.5	10.3
		50代	403	9.7	55.6	25.1	9.7
		60代	410	9.3	60.0	24.4	6.3
		70歳以上	402	7.2	66.4	19.4	7.0
	女性	18歳・19歳	74	9.5	59.5	24.3	6.8
		20代	402	10.9	50.0	29.9	9.2
		30代	400	10.0	50.5	30.8	8.8
		40代	402	5.7	60.0	24.4	10.0
		50代	401	6.0	58.4	28.4	7.2
		60代	395	6.6	62.0	26.1	5.3
		70歳以上	401	5.2	62.1	26.2	6.5
居住地域	区部		3,483	10.5	55.1	25.6	8.8
	センター・コア		1,032	12.8	55.2	23.6	8.3
	区部東部・北部		933	10.4	54.2	25.9	9.4
	区部西部・南部		1,518	9.0	55.5	26.7	8.8
	市町村部		1,517	10.0	56.2	25.1	8.6
未婚	未婚		2,379	11.3	51.0	26.8	10.9
	既婚		2,464	9.7	60.0	24.1	6.2
職業	勤め(正規)		1,822	14.5	55.3	22.7	7.5
	勤め(非正規)		865	7.2	53.3	29.2	10.3
	自営業、自由業		395	7.6	57.0	25.8	9.6
	家族従業、家業手伝い		24	-	70.8	16.7	12.5
	主婦、主夫		730	6.6	60.8	26.2	6.4
	生徒、学生		262	17.2	55.0	22.1	5.7
	無職		845	7.3	54.1	28.2	10.4
日頃の 人権意識	意識している		2,250	11.2	50.9	28.3	9.6
	意識していない		2,750	9.7	59.1	23.1	8.1

(人) (%)



問1（2）それはどのような理由からですか。この中から最もあてはまるものを1つお選びください。

		n	自分の人権が侵害されたと思うことがあったから	家族や知人等、自分の身近で人権が侵害されたと思うことがあったから	テレビやインターネットのニュース報道を通じて、社会で人権侵害や誹謗中傷が増えたと感じるから	自分中心で他人のことを考えない人が増えたと感じるから	人権問題に無関心な人や他人事であるという意識の人が増えたと感じるから	多様性が尊重されていないと感じるから	その他	
全体		1,711	5.2	3.5	30.9	25.0	13.7	18.3	3.3	
性別	男性	816	5.1	3.2	26.5	25.6	16.4	19.2	3.9	
	女性	877	5.2	3.8	35.1	24.7	11.2	17.2	2.7	
年代	18歳・19歳	36	11.1	5.6	33.3	8.3	13.9	22.2	5.6	
	20代	296	8.1	5.1	24.7	21.6	13.2	25.7	1.7	
	30代	307	4.9	5.9	30.6	24.4	11.4	19.9	2.9	
	40代	290	7.2	1.7	35.9	24.1	14.1	14.1	2.8	
	50代	285	3.9	2.8	31.2	30.5	15.1	13.7	2.8	
	60代	250	3.2	2.8	31.6	28.4	12.0	17.2	4.8	
	70歳以上	237	2.1	2.1	30.8	24.5	17.7	18.1	4.6	
性・年代	男性	18歳・19歳	13	15.4	-	23.1	15.4	30.8	7.7	7.7
		20代	133	11.3	3.8	21.8	19.5	12.8	29.3	1.5
		30代	147	4.8	6.8	25.9	22.4	14.3	21.8	4.1
		40代	151	4.6	2.6	27.8	29.1	14.6	15.9	5.3
		50代	140	3.6	1.4	30.7	28.6	20.7	12.1	2.9
		60代	126	2.4	2.4	27.8	31.0	14.3	18.3	4.0
		70歳以上	106	2.8	1.9	24.5	23.6	21.7	19.8	5.7
	女性	18歳・19歳	23	8.7	8.7	39.1	4.3	4.3	30.4	4.3
		20代	157	5.7	6.4	27.4	24.2	12.1	22.3	1.9
		30代	158	5.1	5.1	35.4	25.9	8.9	18.4	1.3
		40代	138	10.1	0.7	44.9	18.8	13.8	11.6	-
		50代	143	4.2	3.5	32.2	32.2	9.8	15.4	2.8
		60代	124	4.0	3.2	35.5	25.8	9.7	16.1	5.6
		70歳以上	131	1.5	2.3	35.9	25.2	14.5	16.8	3.8
居住地域	区部		1,199	5.5	3.3	30.5	25.0	13.3	18.6	3.8
	センター・コア		330	6.4	3.0	27.3	25.2	12.4	22.7	3.0
	区部東部・北部		330	4.5	1.8	32.1	29.4	11.8	16.4	3.9
	区部西部・南部		539	5.6	4.3	31.5	22.3	14.8	17.4	4.1
	市町村部		512	4.5	4.1	31.8	25.0	14.6	17.6	2.3
未既婚	未婚		897	6.6	4.0	28.2	24.0	12.9	20.7	3.6
	既婚		746	3.5	2.7	33.9	26.8	14.7	15.4	2.9
職業	勤め(正規)		550	6.4	3.6	28.7	24.2	15.1	19.1	2.9
	勤め(非正規)		342	5.0	2.6	31.9	27.2	14.6	15.8	2.9
	自営業、自由業		140	6.4	5.0	23.6	26.4	10.0	22.9	5.7
	家族従業、家業手伝い		7	14.3	-	42.9	-	-	14.3	28.6
	主婦、主夫		238	2.1	2.1	41.2	25.6	12.6	14.7	1.7
	生徒、学生		73	6.8	5.5	23.3	16.4	12.3	32.9	2.7
	無職		326	4.0	3.7	31.9	25.5	13.8	16.9	4.3
日頃の人権意識	意識している		852	5.4	2.6	29.6	26.4	14.1	18.1	3.9
	意識していない		859	5.0	4.4	32.2	23.6	13.4	18.5	2.8

(人) (%)

問2（1）あなたは、日頃、人権を意識しながら生活していますか。

		n	いつも意識している	あるとき意識することが	あまり意識していない	全く意識していない	
全体		5,000	9.5	35.5	43.0	12.0	
性別	男性	2,487	11.8	34.2	41.4	12.6	
	女性	2,480	7.3	36.8	44.8	11.1	
年代	18歳・19歳	155	9.7	35.5	40.0	14.8	
	20代	808	10.4	34.9	36.6	18.1	
	30代	805	8.4	33.2	41.0	17.4	
	40代	804	7.1	35.7	42.3	14.9	
	50代	807	9.9	35.4	46.0	8.7	
	60代	805	9.1	39.1	45.6	6.2	
	70歳以上	803	12.2	34.6	47.3	5.9	
性・年代	男性	18歳・19歳	73	13.7	35.6	32.9	17.8
		20代	398	11.8	32.9	34.7	20.6
		30代	401	11.0	30.4	38.4	20.2
		40代	400	9.8	33.5	41.8	15.0
		50代	403	10.9	34.2	45.9	8.9
		60代	410	10.7	39.3	44.4	5.6
		70歳以上	402	16.2	34.3	44.8	4.7
	女性	18歳・19歳	74	6.8	35.1	45.9	12.2
		20代	402	8.7	36.6	39.3	15.4
		30代	400	6.0	35.8	43.8	14.5
		40代	402	4.5	38.1	42.8	14.7
		50代	401	9.0	36.4	46.4	8.2
		60代	395	7.3	39.0	46.8	6.8
		70歳以上	401	8.2	34.9	49.9	7.0
居住地域	区部	3,483	9.6	35.2	43.1	12.1	
	センター・コア	1,032	10.7	36.6	41.2	11.5	
	区部東部・北部	933	9.1	34.1	43.6	13.2	
	区部西部・南部	1,518	9.3	34.8	44.0	11.9	
	市町村部	1,517	9.2	36.2	43.0	11.6	
未既婚	未婚	2,379	9.1	34.8	41.5	14.5	
	既婚	2,464	9.8	36.2	44.6	9.4	
職業	勤め(正規)	1,822	10.7	36.0	41.2	12.1	
	勤め(非正規)	865	7.6	35.7	43.2	13.4	
	自営業、自由業	395	14.4	37.0	39.5	9.1	
	家族従業、家業手伝い	24	8.3	33.3	45.8	12.5	
	主婦、主夫	730	5.6	36.2	48.2	10.0	
	生徒、学生	262	9.2	37.4	38.5	14.9	
	無職	845	10.2	32.8	46.3	10.8	
日頃の人権意識	意識している	2,250	21.2	78.8	-	-	
	意識していない	2,750	-	-	78.3	21.7	

(人) (%)

問2（2）以下に提示する人権に関わる問題のうち、あなたに関心のあるものをすべてお選びください。

		n	女性 の人権	子供 の人権	高齢者 の人権	障害者 の人権	出身地 区（被 差別部 落）	アイヌ の人々 の人権	外国人 の人権	エイズ 患者・ H I V 感染 者 その 家族 の人 権	
全体		5,000	36.5	42.1	26.6	29.9	12.8	14.0	19.8	10.0	
性別	男性	2,487	25.9	38.2	24.5	27.4	13.4	14.0	20.4	9.8	
	女性	2,480	47.0	45.9	28.9	32.4	12.2	14.1	19.2	10.3	
年代	18歳・19歳	155	34.8	40.6	12.9	31.6	12.9	11.0	20.6	8.4	
	20代	808	34.9	32.1	11.6	21.5	8.8	9.5	15.3	8.3	
	30代	805	29.2	37.3	10.7	19.6	8.0	8.8	12.9	7.8	
	40代	804	32.0	34.8	19.2	24.9	11.7	11.6	16.7	9.7	
	50代	807	35.2	40.6	28.9	30.7	14.0	12.6	19.0	9.7	
	60代	805	40.0	48.0	40.6	36.3	16.5	17.3	25.1	10.7	
	70歳以上	803	47.8	59.8	51.4	46.0	18.1	25.2	29.9	14.4	
性・年代	男性	18歳・19歳	73	24.7	43.8	20.5	37.0	13.7	11.0	19.2	13.7
		20代	398	20.9	26.6	12.1	19.3	9.5	9.0	15.3	8.3
		30代	401	16.2	30.7	8.2	17.2	9.5	9.2	10.5	7.7
		40代	400	21.0	32.3	17.5	21.5	12.5	9.8	17.3	8.3
		50代	403	22.8	37.7	22.6	27.5	13.6	11.4	19.1	8.4
		60代	410	30.7	44.4	37.6	32.9	18.0	18.3	27.3	10.7
		70歳以上	402	43.8	56.5	49.5	43.8	17.2	26.9	33.1	14.4
	女性	18歳・19歳	74	47.3	37.8	5.4	28.4	12.2	10.8	23.0	4.1
		20代	402	48.0	36.8	10.9	23.1	7.7	9.5	14.7	8.0
		30代	400	41.8	43.8	13.3	21.8	6.5	8.5	15.3	7.8
		40代	402	42.8	37.6	20.9	28.4	10.9	13.4	16.2	11.2
		50代	401	47.4	43.9	35.4	34.2	14.0	14.0	19.0	11.0
		60代	395	49.6	51.6	43.8	39.7	14.9	16.2	22.8	10.6
		70歳以上	401	51.9	63.1	53.4	48.1	19.0	23.4	26.7	14.5
居住地域	区部	3,483	36.1	40.3	25.8	29.1	12.3	13.9	19.3	9.7	
	センター・コア	1,032	35.7	38.6	25.5	28.6	12.1	12.5	20.6	9.9	
	区部東部・北部	933	35.9	41.8	25.3	28.6	13.4	14.4	17.1	10.4	
	区部西部・南部	1,518	36.6	40.5	26.2	29.6	11.7	14.5	19.7	9.1	
	市町村部	1,517	37.2	46.1	28.5	31.8	14.0	14.4	21.1	10.9	
未既婚	未婚	2,379	34.6	33.6	22.6	27.3	11.7	12.7	18.5	10.2	
	既婚	2,464	37.8	49.5	29.7	31.8	13.6	15.2	21.1	9.8	
職業	勤め(正規)	1,822	29.9	34.5	17.6	21.0	10.3	9.9	16.6	8.4	
	勤め(非正規)	865	38.0	42.3	27.5	29.1	11.0	12.3	19.4	10.2	
	自営業、自由業	395	32.9	39.2	30.4	31.9	16.5	21.8	22.8	12.9	
	家族従業、家業手伝い	24	37.5	37.5	25.0	37.5	12.5	12.5	12.5	8.3	
	主婦、主夫	730	46.3	56.6	34.4	39.2	14.1	16.6	19.9	10.1	
	生徒、学生	262	43.9	42.4	13.7	31.3	11.1	13.7	20.2	10.3	
	無職	845	40.0	47.5	40.9	40.5	18.0	19.3	25.8	11.7	
日頃の 人権意識	意識している	2,250	44.8	49.4	32.8	38.0	18.6	20.5	27.8	14.4	
	意識していない	2,750	29.7	36.1	21.5	23.2	8.1	8.8	13.3	6.4	

(人) (%)

問2 (2) 続き

		n	回復者やその家族の 人権	新型コロナウイルス 感染症に係る人権 問題	犯罪被害者やその 家族の人権	インターネットによる 人権侵害の問題	北朝鮮による拉致 問題	災害に伴う人権 問題	セクハラやパワハラ など	LGBT等の マイノリティの人 権	
全体		5,000	11.9	18.4	24.9	48.1	24.8	21.9	40.6	24.5	
性別	男性	2,487	11.4	16.9	22.8	47.0	25.8	18.3	37.8	21.1	
	女性	2,480	12.5	19.8	27.0	49.4	24.0	25.5	43.5	27.8	
年代	18歳・19歳	155	7.7	20.0	22.6	49.7	13.5	9.7	38.1	38.1	
	20代	808	8.5	16.1	18.8	38.0	11.8	15.3	35.5	25.4	
	30代	805	7.2	15.8	17.6	42.0	13.4	17.0	35.0	23.2	
	40代	804	10.4	17.7	24.3	45.4	22.4	18.4	43.2	22.9	
	50代	807	12.0	19.7	26.1	51.2	23.0	25.3	38.7	22.4	
	60代	805	15.2	17.0	28.6	54.5	32.5	26.7	45.3	25.5	
	70歳以上	803	19.2	23.9	34.4	57.8	48.3	30.9	46.3	25.3	
性・年代	男性	18歳・19歳	73	13.7	20.5	24.7	53.4	21.9	12.3	39.7	30.1
		20代	398	9.8	15.8	18.1	35.2	14.3	13.6	29.9	19.3
		30代	401	7.2	15.2	14.7	38.2	15.7	12.2	30.4	17.7
		40代	400	9.3	16.3	21.0	43.5	24.0	14.8	42.5	20.8
		50代	403	9.2	16.4	22.8	50.4	20.8	18.6	33.5	18.1
		60代	410	13.7	17.6	27.8	55.9	32.4	23.7	42.7	23.2
		70歳以上	402	18.7	19.4	31.6	57.7	47.8	27.6	47.0	25.6
	女性	18歳・19歳	74	2.7	18.9	20.3	51.4	5.4	8.1	40.5	45.9
		20代	402	7.0	15.9	19.2	40.0	9.0	16.7	40.5	30.8
		30代	400	7.0	16.3	20.3	45.8	11.0	21.5	39.5	28.2
		40代	402	11.7	18.9	27.4	47.3	20.9	22.1	44.0	24.9
		50代	401	14.7	22.9	29.7	52.4	25.4	31.9	43.6	26.7
		60代	395	16.7	16.5	29.4	53.2	32.7	29.9	48.1	27.8
		70歳以上	401	19.7	28.4	37.2	57.9	48.9	34.2	45.6	24.9
居住地域	区部	3,483	11.5	17.9	24.0	47.8	24.5	21.5	40.3	24.3	
	センター・コア	1,032	11.7	17.4	24.5	47.8	23.8	20.9	41.6	24.7	
	区部東部・北部	933	11.3	17.5	22.9	46.7	24.3	22.1	39.3	24.4	
	区部西部・南部	1,518	11.6	18.4	24.4	48.5	25.0	21.6	40.1	24.0	
	市町村部	1,517	12.9	19.6	26.8	48.8	25.7	22.7	41.2	24.9	
未既婚	未婚	2,379	11.3	18.1	23.3	46.8	20.1	19.0	40.5	26.1	
	既婚	2,464	12.3	18.7	25.7	49.1	28.5	24.6	40.5	23.1	
職業	勤め(正規)	1,822	8.7	15.3	19.4	40.4	17.3	16.8	38.5	21.7	
	勤め(非正規)	865	11.9	19.2	25.5	50.4	23.5	22.7	43.0	24.4	
	自営業、自由業	395	16.2	18.0	32.2	52.4	33.2	22.8	41.3	25.8	
	家族従業、家業手伝い	24	12.5	25.0	16.7	41.7	25.0	16.7	33.3	12.5	
	主婦、主夫	730	13.7	24.0	30.3	55.3	31.2	30.4	41.8	25.1	
	生徒、学生	262	10.3	20.2	24.0	47.3	12.2	14.9	41.2	39.3	
	無職	845	15.7	18.9	28.8	55.3	37.4	26.9	42.0	25.2	
日頃の 人権意識	意識している	2,250	18.3	23.6	30.3	52.8	29.7	26.8	49.0	32.5	
	意識していない	2,750	6.8	14.1	20.4	44.3	20.9	17.9	33.7	17.9	

(人) (%)

問2(2) 続き

		n	(路上生活者 ホームレス) の人権	刑を終えて出 所した人の 人権	のプ ライ バシー や個人 情報 の漏 えいの 問題	婚外子 や無 国籍 の 人の 人権	性的 搾 取 、 強 制 労 働 等 の 問 題	ビ ジ ネ ス と 人 権 に 関 する 問 題	無 回 答	
全体		5,000	15.8	11.9	41.3	16.3	21.0	26.2	1.1	
性別	男性	2,487	15.9	10.9	37.8	15.1	19.8	28.3	1.5	
	女性	2,480	15.6	12.9	45.0	17.6	22.1	24.1	0.6	
年代	18歳・19歳	155	17.4	11.0	34.8	13.5	21.3	21.9	1.9	
	20代	808	15.1	10.3	30.9	11.3	18.4	23.4	1.2	
	30代	805	11.7	8.8	33.4	9.8	16.5	24.3	1.6	
	40代	804	13.1	11.3	41.5	13.7	20.1	25.9	1.4	
	50代	807	14.0	9.9	45.7	15.4	21.3	30.2	1.1	
	60代	805	16.5	13.0	46.5	21.1	23.0	27.8	0.4	
	70歳以上	803	24.3	18.6	51.1	27.3	26.8	26.3	0.5	
性・年代	男性	18歳・19歳	73	20.5	12.3	39.7	12.3	21.9	27.4	4.1
		20代	398	16.6	10.3	28.9	10.6	15.3	24.9	2.3
		30代	401	12.5	9.7	29.2	9.0	14.5	26.4	2.5
		40代	400	13.0	10.0	38.8	12.0	19.5	27.3	2.0
		50代	403	14.1	8.2	41.2	14.6	18.6	30.8	1.2
		60代	410	15.9	11.7	43.4	21.5	22.0	32.0	0.2
		70歳以上	402	22.6	14.9	45.0	23.1	28.6	28.4	0.5
	女性	18歳・19歳	74	13.5	8.1	32.4	16.2	23.0	18.9	-
		20代	402	13.4	10.0	32.8	11.7	20.6	21.1	0.2
		30代	400	10.5	7.8	37.5	10.5	18.3	22.0	0.8
		40代	402	13.2	12.7	44.3	15.4	20.9	24.6	0.7
		50代	401	13.7	11.5	50.6	16.2	23.7	29.7	1.0
		60代	395	17.2	14.4	49.6	20.8	24.1	23.5	0.5
		70歳以上	401	25.9	22.2	57.1	31.4	24.9	24.2	0.5
居住地域	区部		3,483	15.6	11.7	41.6	15.8	20.7	26.4	1.1
	センター・コア		1,032	15.1	10.9	40.8	14.9	21.5	25.7	1.6
	区部東部・北部		933	15.6	12.6	41.6	15.0	18.6	27.4	0.6
	区部西部・南部		1,518	15.9	11.6	42.1	16.9	21.5	26.2	1.2
	市町村部		1,517	16.3	12.5	40.8	17.5	21.7	25.8	0.9
未既婚	未婚		2,379	17.3	11.7	40.5	14.1	20.6	27.4	1.5
	既婚		2,464	14.1	12.0	41.4	18.1	21.1	25.2	0.7
職業	勤め(正規)		1,822	12.0	10.4	35.8	12.5	17.9	27.4	1.0
	勤め(非正規)		865	14.9	11.7	43.4	15.3	21.4	26.9	1.2
	自営業、自由業		395	20.8	11.1	43.0	17.5	26.3	31.6	1.5
	家族従業、家業手伝い		24	16.7	16.7	33.3	16.7	16.7	16.7	-
	主婦、主夫		730	15.3	13.0	48.4	20.5	22.1	21.9	0.5
	生徒、学生		262	20.2	14.5	34.0	16.4	21.8	24.4	1.1
	無職		845	21.5	14.1	47.5	21.8	23.8	24.7	1.3
日頃の 人権意識	意識している		2,250	20.9	16.0	45.9	22.5	28.6	33.4	0.4
	意識していない		2,750	11.6	8.7	37.6	11.2	14.8	20.3	1.6

(人) (%)

問3 あなたは、東京都で「東京都オリンピック憲章にうたわれる人権尊重の理念の実現を目指す条例」が制定されていることを知っていますか。

		n	知 っ て い る	知 ら な い	
全体		5,000	14.8	85.2	
性別	男性	2,487	16.2	83.8	
	女性	2,480	13.4	86.6	
年代	18歳・19歳	155	7.7	92.3	
	20代	808	17.0	83.0	
	30代	805	13.5	86.5	
	40代	804	13.3	86.7	
	50代	807	10.5	89.5	
	60代	805	16.1	83.9	
	70歳以上	803	19.7	80.3	
性・年代	男性	18歳・19歳	73	9.6	90.4
		20代	398	20.9	79.1
		30代	401	16.7	83.3
		40代	400	16.0	84.0
		50代	403	10.2	89.8
		60代	410	14.9	85.1
		70歳以上	402	20.1	79.9
	女性	18歳・19歳	74	6.8	93.2
		20代	402	13.2	86.8
		30代	400	10.3	89.8
		40代	402	10.7	89.3
		50代	401	11.0	89.0
		60代	395	17.5	82.5
		70歳以上	401	19.2	80.8
居住地域	区部		3,483	14.8	85.2
	センター・コア		1,032	17.0	83.0
	区部東部・北部		933	12.2	87.8
	区部西部・南部		1,518	14.8	85.2
	市町村部		1,517	15.0	85.0
未既婚	未婚		2,379	13.7	86.3
	既婚		2,464	15.9	84.1
職業	勤め(正規)		1,822	16.8	83.2
	勤め(非正規)		865	11.1	88.9
	自営業、自由業		395	17.7	82.3
	家族従業、家業手伝い		24	20.8	79.2
	主婦、主夫		730	13.3	86.7
	生徒、学生		262	13.4	86.6
	無職		845	14.3	85.7
日頃の 人権意識	意識している		2,250	23.8	76.2
	意識していない		2,750	7.5	92.5

(人) (%)

問4 (1) あなたは、「性自認」という言葉について、知っていますか。

		n	説明内容を詳しく 説明することが できる	ある程度説明 できているが、 詳しく説明 できない	名称だけは知 らないが、 内容は知らない	知らない	
全体		5,000	8.9	40.2	20.4	30.5	
性別	男性	2,487	9.2	40.5	20.5	29.8	
	女性	2,480	8.5	40.2	20.3	31.0	
年代	18歳・19歳	155	16.8	43.2	18.1	21.9	
	20代	808	14.6	36.4	20.3	28.7	
	30代	805	11.4	41.9	20.4	26.3	
	40代	804	7.7	38.1	22.3	32.0	
	50代	807	6.1	40.9	21.1	32.0	
	60代	805	7.3	44.6	17.3	30.8	
	70歳以上	803	4.6	39.6	21.5	34.2	
性・年代	男性	18歳・19歳	73	20.5	35.6	20.5	23.3
		20代	398	13.1	34.9	21.6	30.4
		30代	401	12.5	37.4	23.4	26.7
		40代	400	8.0	38.8	23.0	30.3
		50代	403	7.2	41.2	20.1	31.5
		60代	410	7.6	45.6	17.1	29.8
		70歳以上	402	5.0	45.5	18.2	31.3
	女性	18歳・19歳	74	13.5	54.1	14.9	17.6
		20代	402	15.7	37.8	19.4	27.1
		30代	400	10.3	46.5	17.5	25.8
		40代	402	7.5	37.3	21.4	33.8
		50代	401	5.0	40.4	22.2	32.4
		60代	395	7.1	43.5	17.5	31.9
		70歳以上	401	4.2	33.7	24.9	37.2
居住地域	区部		3,483	8.8	40.5	19.8	30.9
	センター・コア		1,032	11.0	41.8	19.6	27.6
	区部東部・北部		933	6.3	38.2	21.4	34.1
	区部西部・南部		1,518	8.8	41.1	19.0	31.1
	市町村部		1,517	9.0	39.6	21.7	29.7
未既婚	未婚		2,379	11.0	39.3	20.0	29.7
	既婚		2,464	7.0	41.4	20.9	30.7
職業	勤め(正規)		1,822	10.9	40.2	22.2	26.7
	勤め(非正規)		865	7.1	39.3	20.0	33.6
	自営業、自由業		395	12.4	41.8	14.9	30.9
	家族従業、家業手伝い		24	8.3	37.5	16.7	37.5
	主婦、主夫		730	5.5	39.5	19.5	35.6
	生徒、学生		262	18.7	46.6	16.8	17.9
	無職		845	4.6	40.7	22.0	32.7
日頃の 人権意識	意識している		2,250	13.0	45.8	18.8	22.4
	意識していない		2,750	5.5	35.6	21.7	37.2

(人) (%)

問4(2)「性的指向」という言葉について、知っていますか。

		n	説明内容を詳しく 説明することができる	ある程度説明でき ないが、	名称だけは知らない が、知っている	知らない	
全体		5,000	9.3	42.0	24.5	24.1	
性別	男性	2,487	9.8	40.9	23.8	25.5	
	女性	2,480	8.8	43.3	25.5	22.5	
年代	18歳・19歳	155	14.2	44.5	23.2	18.1	
	20代	808	14.9	36.0	22.2	27.0	
	30代	805	11.8	42.6	22.7	22.9	
	40代	804	8.5	40.8	26.1	24.6	
	50代	807	7.2	46.1	23.5	23.2	
	60代	805	7.8	46.1	24.1	22.0	
	70歳以上	803	4.7	40.6	28.8	25.9	
性・年代	男性	18歳・19歳	73	16.4	39.7	24.7	19.2
		20代	398	12.8	35.9	21.6	29.6
		30代	401	12.5	37.7	23.2	26.7
		40代	400	8.8	40.0	26.0	25.3
		50代	403	8.9	44.7	23.1	23.3
		60代	410	8.8	45.6	22.7	22.9
		70歳以上	402	5.7	41.8	25.9	26.6
	女性	18歳・19歳	74	12.2	48.6	24.3	14.9
		20代	402	16.4	36.3	22.9	24.4
		30代	400	11.0	47.8	22.5	18.8
		40代	402	8.2	41.5	26.4	23.9
		50代	401	5.5	47.4	24.2	22.9
		60代	395	6.8	46.6	25.6	21.0
		70歳以上	401	3.7	39.4	31.7	25.2
居住地域	区部	3,483	9.6	42.7	24.3	23.4	
	センター・コア	1,032	11.7	44.7	20.9	22.7	
	区部東部・北部	933	7.6	39.1	27.2	26.0	
	区部西部・南部	1,518	9.4	43.6	24.7	22.3	
	市町村部	1,517	8.6	40.5	25.1	25.8	
未既婚	未婚	2,379	11.3	41.6	23.1	24.0	
	既婚	2,464	7.5	42.9	25.6	24.1	
職業	勤め(正規)	1,822	11.7	42.8	23.3	22.3	
	勤め(非正規)	865	7.3	41.0	25.5	26.1	
	自営業、自由業	395	12.9	45.1	20.3	21.8	
	家族従業、家業手伝い	24	16.7	29.2	25.0	29.2	
	主婦、主夫	730	5.5	42.9	26.8	24.8	
	生徒、学生	262	17.9	46.2	19.8	16.0	
	無職	845	5.0	39.9	28.5	26.6	
日頃の 人権意識	意識している	2,250	14.2	47.6	21.6	16.6	
	意識していない	2,750	5.3	37.5	26.9	30.3	

(人) (%)



問4（3）あなたは、LGBT等の性的マイノリティの人権を守るため、どのような施策が必要だと思いますか。この中からあてはまるものを3つまでお選びください。

		n	電話・SNS等による相談窓口の設置や充実	交流イベントの開催	窓口で対応する職員の研修や教育	セミナーや研究会等の開催	ホームページ・SNS、リーフレット等による情報発信	トイレや更衣室等、性的マイノリティが生活しやすい環境の整備	性的マイノリティの暮らしを支援する制度等（性的マイノリティの暮らしを支援する制度等）の整備	職場環境の構築	性的マイノリティにとって働きやすい	その他
全体		5,000	17.0	8.9	19.4	9.0	17.6	37.2	36.2	44.2	6.2	
性別	男性	2,487	15.9	9.5	19.7	10.1	19.6	33.7	33.9	40.9	7.7	
	女性	2,480	18.0	8.2	19.2	7.8	15.6	41.0	38.6	47.7	4.8	
年代	18歳・19歳	155	25.8	13.5	18.1	11.6	20.6	37.4	38.7	39.4	4.5	
	20代	808	20.4	10.0	15.6	8.0	21.7	28.1	38.0	38.5	4.2	
	30代	805	17.5	11.4	17.5	8.4	19.5	28.7	33.9	33.4	7.1	
	40代	804	15.5	10.2	15.5	9.0	17.0	29.5	37.1	42.7	8.1	
	50代	807	14.3	6.6	19.8	10.7	18.8	40.4	32.8	44.1	7.3	
	60代	805	15.3	6.6	22.1	8.0	13.4	43.7	37.9	51.7	6.0	
	70歳以上	803	17.1	8.1	26.3	9.5	14.2	53.1	37.4	56.4	5.1	
性・年代	男性	18歳・19歳	73	23.3	11.0	24.7	16.4	24.7	30.1	31.5	39.7	8.2
		20代	398	20.6	9.8	17.6	8.8	24.6	26.6	32.7	35.2	5.5
		30代	401	18.2	12.5	17.5	8.2	21.4	27.7	28.7	29.2	8.7
		40代	400	13.0	11.3	15.0	11.5	21.5	26.0	34.0	36.3	11.0
		50代	403	14.1	7.9	18.4	11.4	22.3	34.0	30.5	41.2	8.7
		60代	410	12.4	7.1	21.5	7.6	13.4	40.5	37.6	50.0	7.3
		70歳以上	402	15.9	8.5	27.4	11.9	13.7	47.5	40.0	53.5	5.0
	女性	18歳・19歳	74	27.0	13.5	10.8	6.8	17.6	47.3	47.3	39.2	1.4
		20代	402	20.4	9.7	13.7	7.2	18.9	29.9	43.3	42.3	2.7
		30代	400	17.0	10.5	17.5	8.5	17.5	30.0	39.0	37.3	5.3
		40代	402	17.9	9.0	16.2	6.5	12.7	33.1	40.0	49.0	5.2
		50代	401	14.5	5.2	21.4	9.7	15.5	46.9	35.2	47.1	6.0
		60代	395	18.2	6.1	22.8	8.4	13.4	47.1	38.2	53.4	4.6
		70歳以上	401	18.2	7.7	25.2	7.0	14.7	58.6	34.7	59.4	5.2
居住地域	区部	3,483	16.6	9.2	18.4	8.7	17.7	37.3	36.3	43.8	6.4	
	センター・コア	1,032	17.1	9.9	18.0	9.3	17.5	38.5	35.2	42.5	5.6	
	区部東部・北部	933	16.6	10.0	18.2	8.1	19.7	37.4	34.2	42.9	6.0	
	区部西部・南部	1,518	16.2	8.2	18.8	8.6	16.5	36.5	38.5	45.1	7.2	
	市町村部	1,517	17.9	8.4	21.7	9.8	17.3	36.8	35.9	45.3	5.9	
未既婚	未婚	2,379	19.1	9.5	18.2	8.7	19.0	33.2	36.1	42.4	7.0	
	既婚	2,464	15.1	8.3	20.4	9.3	16.2	40.5	36.4	46.1	5.4	
職業	勤め(正規)	1,822	15.9	10.2	17.2	10.3	20.5	31.1	36.4	38.0	5.5	
	勤め(非正規)	865	17.1	7.9	19.3	7.9	16.4	36.5	34.2	50.2	6.4	
	自営業、自由業	395	13.9	8.1	19.2	10.4	17.0	35.9	34.4	42.8	9.1	
	家族従業、家業手伝い	24	8.3	16.7	20.8	16.7	12.5	41.7	29.2	41.7	-	
	主婦、主夫	730	17.4	8.1	20.3	6.8	13.6	47.7	37.7	51.6	5.2	
	生徒、学生	262	26.3	11.8	18.3	8.0	23.3	34.4	41.6	43.9	3.4	
	無職	845	17.5	7.1	24.0	8.5	15.1	43.7	36.1	46.6	8.2	
日頃の人権意識	意識している	2,250	18.0	9.5	22.9	10.7	19.2	40.0	39.5	47.0	5.4	
	意識していない	2,750	16.1	8.5	16.5	7.7	16.2	34.9	33.5	42.0	6.9	

(人) (%)

問4（4）あなたは、東京都が導入している「東京都パートナーシップ宣誓制度」を知っていますか。

		n	説明内容を詳しくすることができる	ある程度知っている	名称だけは知らないが、知っている	知らない	
全体		5,000	2.8	17.8	26.4	53.0	
性別	男性	2,487	3.3	16.1	24.3	56.3	
	女性	2,480	2.2	19.6	28.4	49.8	
年代	18歳・19歳	155	2.6	20.6	26.5	50.3	
	20代	808	6.6	18.1	26.2	49.1	
	30代	805	4.1	18.1	27.5	50.3	
	40代	804	2.7	18.3	24.3	54.7	
	50代	807	1.6	17.2	24.3	56.9	
	60代	805	1.2	20.4	25.0	53.4	
	70歳以上	803	0.4	14.4	31.0	54.2	
性・年代	男性	18歳・19歳	73	4.1	20.5	24.7	50.7
		20代	398	6.8	18.8	25.6	48.7
		30代	401	5.5	14.5	23.7	56.4
		40代	400	3.5	17.3	21.0	58.3
		50代	403	2.2	15.4	21.1	61.3
		60代	410	1.2	17.1	24.6	57.1
		70歳以上	402	0.5	12.9	29.9	56.7
	女性	18歳・19歳	74	1.4	23.0	29.7	45.9
		20代	402	6.2	16.9	27.1	49.8
		30代	400	2.8	21.8	31.0	44.5
		40代	402	2.0	19.4	27.4	51.2
		50代	401	1.0	19.2	27.2	52.6
		60代	395	1.3	23.8	25.3	49.6
		70歳以上	401	0.2	16.0	32.2	51.6
居住地域	区部		3,483	2.9	18.5	26.0	52.6
	センター・コア		1,032	3.5	20.6	26.1	49.8
	区部東部・北部		933	2.1	15.8	27.3	54.8
	区部西部・南部		1,518	3.0	18.8	25.0	53.2
	市町村部		1,517	2.4	16.2	27.4	54.1
未婚	未婚		2,379	4.0	18.0	24.8	53.2
	既婚		2,464	1.7	17.7	27.8	52.8
職業	勤め(正規)		1,822	4.4	18.7	26.5	50.4
	勤め(非正規)		865	1.8	16.5	25.0	56.6
	自営業、自由業		395	3.0	21.5	25.8	49.6
	家族従業、家業手伝い		24	4.2	33.3	20.8	41.7
	主婦、主夫		730	1.1	18.4	28.8	51.8
	生徒、学生		262	5.3	24.4	29.4	40.8
	無職		845	0.8	13.3	24.9	61.1
日頃の 人権意識	意識している		2,250	4.9	25.7	28.8	40.6
	意識していない		2,750	1.0	11.4	24.4	63.2

(人) (%)

問4（5）あなたは、「東京都パートナーシップ宣誓制度」をどこで知りましたか。この中からあてはまるものをすべてお選びください。

		n	テレビ・ラジオ	新聞・週刊誌・本	S N S インターネット・ニュースアプリ	S N S 東京都のホームページ	東京都の広報紙・リーフレット・カード型広報物	講演会・研修会	（教育機関） （学校の授業等）	職場（通知、研修等）	（家族・パートナー・知人） （口コミ）	その他	
全体		2,348	46.4	13.7	31.3	12.5	17.0	2.2	3.4	3.5	6.0	0.6	
性別	男性	1,088	42.2	16.3	33.4	15.6	18.7	3.1	4.7	4.7	6.6	0.7	
	女性	1,246	50.3	11.6	29.1	9.9	15.8	1.4	2.2	2.5	5.5	0.4	
年代	18歳・19歳	77	45.5	11.7	33.8	13.0	3.9	6.5	16.9	3.9	11.7	-	
	20代	411	37.5	8.5	35.5	15.8	10.5	4.4	6.1	8.3	10.5	0.2	
	30代	400	44.3	5.3	42.0	11.3	9.8	2.5	4.8	4.8	6.5	0.3	
	40代	364	49.2	9.6	34.1	12.4	12.9	2.2	3.8	3.6	5.5	0.5	
	50代	348	54.9	11.2	32.8	8.3	13.8	2.0	0.9	2.0	4.3	0.3	
	60代	375	53.3	18.9	22.9	10.1	23.7	0.5	0.3	1.3	3.5	1.1	
	70歳以上	368	41.3	30.4	18.8	16.6	35.6	0.5	1.1	0.5	3.5	1.1	
性・年代	男性	18歳・19歳	36	47.2	19.4	41.7	11.1	8.3	5.6	19.4	8.3	8.3	-
		20代	204	33.8	9.3	34.8	16.2	11.8	6.4	7.4	10.8	12.7	0.5
		30代	175	42.9	6.9	41.1	16.6	13.1	3.4	6.9	6.9	7.4	0.6
		40代	167	43.1	13.2	42.5	16.2	12.6	3.6	7.8	5.4	5.4	0.6
		50代	156	47.4	13.5	35.3	12.8	18.6	3.2	1.3	1.3	6.4	0.6
		60代	176	51.1	25.0	23.9	11.4	21.6	-	-	1.1	4.5	1.1
		70歳以上	174	35.6	29.9	21.3	21.3	37.4	1.1	1.1	0.6	1.7	1.1
	女性	18歳・19歳	40	45.0	5.0	25.0	15.0	-	7.5	15.0	-	15.0	-
		20代	202	40.6	7.9	35.1	15.8	9.4	2.5	5.0	5.9	8.4	-
		30代	222	45.9	4.1	42.3	7.2	7.2	1.8	2.7	3.2	5.9	-
		40代	196	54.6	6.6	26.5	9.2	13.3	1.0	0.5	2.0	5.6	0.5
		50代	190	61.6	9.5	30.5	4.7	10.0	1.1	0.5	2.1	2.6	-
		60代	199	55.3	13.6	22.1	9.0	25.6	1.0	0.5	1.5	2.5	1.0
		70歳以上	194	46.4	30.9	16.5	12.4	34.0	-	1.0	0.5	5.2	1.0
居住地域	区部		1,651	45.2	13.3	32.0	12.6	15.7	2.3	3.7	3.5	6.1	0.6
	センター・コア		518	39.8	13.3	31.5	13.9	17.8	3.3	3.7	4.8	6.8	0.8
	区部東部・北部		422	51.2	10.7	32.5	12.1	16.6	1.9	3.1	4.0	4.7	0.2
	区部西部・南部		711	45.7	14.9	32.1	12.0	13.8	1.8	4.1	2.3	6.5	0.7
	市町村部		697	49.1	14.6	29.7	12.2	20.1	2.0	2.7	3.6	5.6	0.4
未既婚	未婚	1,113	44.9	9.9	36.7	12.4	12.5	2.9	4.7	4.7	6.4	0.5	
	既婚	1,164	47.8	17.0	26.2	12.5	21.6	1.6	2.1	2.5	5.8	0.6	
職業	勤め（正規）		903	42.4	11.4	34.0	14.3	14.4	3.4	4.7	6.3	7.9	0.2
	勤め（非正規）		375	48.5	9.3	34.1	9.6	14.1	1.1	1.9	3.5	4.3	0.8
	自営業、自由業		199	46.7	17.1	37.7	14.1	16.1	2.0	1.5	0.5	5.5	0.5
	家族従業、家業手伝い		14	42.9	-	7.1	14.3	21.4	14.3	7.1	-	7.1	-
	主婦、主夫		352	57.1	15.9	21.6	8.0	23.9	0.3	0.6	0.3	5.1	0.6
	生徒、学生		155	39.4	12.3	32.9	16.1	6.5	5.8	14.2	4.5	9.0	0.6
	無職		329	47.4	22.5	27.1	13.1	25.5	0.3	0.3	0.6	2.1	1.2
日頃の 人権意識	意識している		1,336	43.9	15.5	32.7	14.9	19.7	2.9	4.3	4.9	7.6	0.4
	意識していない		1,012	49.7	11.4	29.4	9.3	13.5	1.3	2.2	1.8	3.8	0.7

(人) (%)

問5 あなたは、東京に住んでいる外国人に対し、現在、どのような人権問題が起きていると思いますか。この中からあてはまるものを3つまでお選びください。

		n	や職 い場 じ・学 め校 等受 ける 嫌こ らら せ	不 就 利 な ・ 扱 い を 受 け る こ と	か ら 交 際 や 反 対 を 受 け る こ と 周 圍	入 居 が 困 難 な 住 宅 へ の	拒 否 さ れ る こ と	店 舗 等 へ の 入 店 や 利 用 を	十 分 で な い こ と	地 域 社 会 の 活 動 や 受 け 入 れ が	行 差 わ れ る こ と	差 別 的 な 表 現 や 言 動 が	そ の 他	特 に な い	
全体		5,000	20.2	33.9	10.2	35.6	5.8	17.8	26.9	0.8	30.8				
性別	男性	2,487	18.6	30.8	10.9	32.0	6.7	18.9	25.9	1.1	33.1				
	女性	2,480	21.9	37.1	9.6	39.2	4.9	16.7	27.7	0.4	28.4				
年代	18歳・19歳	155	20.6	38.1	14.2	27.7	9.0	20.6	33.5	-	24.5				
	20代	808	19.3	27.2	13.0	26.2	8.9	16.7	28.1	0.2	32.8				
	30代	805	18.8	25.3	11.4	26.0	5.6	16.3	22.7	0.7	36.5				
	40代	804	17.5	32.2	10.1	32.6	5.5	15.4	26.0	1.1	33.3				
	50代	807	20.0	33.5	8.8	39.8	5.0	16.0	23.5	1.0	32.5				
	60代	805	22.5	39.0	8.4	41.4	4.1	19.0	28.2	0.9	28.4				
	70歳以上	803	23.3	45.5	9.1	49.1	4.9	22.9	31.6	0.7	21.8				
性・年代	男性	18歳・19歳	73	20.5	37.0	13.7	24.7	9.6	19.2	32.9	-	28.8			
		20代	398	17.3	22.9	15.1	22.9	11.6	17.3	24.9	0.3	35.9			
		30代	401	17.0	20.7	10.2	22.4	5.7	15.2	20.7	1.5	41.6			
		40代	400	15.0	29.5	9.8	28.0	7.2	18.8	24.5	1.5	36.3			
		50代	403	18.4	30.3	10.4	35.5	5.0	15.9	24.6	1.2	34.2			
		60代	410	20.5	35.4	8.3	39.8	5.1	22.4	27.8	1.2	30.0			
		70歳以上	402	22.9	44.8	10.9	44.3	5.0	23.6	31.6	1.0	21.4			
	女性	18歳・19歳	74	21.6	40.5	14.9	31.1	9.5	23.0	33.8	-	18.9			
		20代	402	21.4	31.6	10.9	29.4	6.5	16.4	30.8	0.2	29.6			
		30代	400	20.3	29.8	12.3	29.0	5.5	17.3	24.5	-	31.8			
		40代	402	20.1	35.1	10.4	36.8	3.7	11.9	27.4	0.7	30.6			
		50代	401	21.4	36.7	7.2	44.4	5.0	16.2	21.9	0.7	30.9			
		60代	395	24.6	42.8	8.6	43.0	3.0	15.4	28.6	0.5	26.8			
		70歳以上	401	23.7	46.1	7.2	53.9	4.7	22.2	31.7	0.5	22.2			
居住地域	区部	3,483	19.5	33.3	9.9	35.4	5.7	17.3	27.2	0.6	31.4				
	センター・コア	1,032	18.8	35.3	10.2	36.0	6.3	17.9	27.3	0.5	29.7				
	区部東部・北部	933	19.9	30.5	10.2	33.3	5.0	16.9	26.3	0.6	34.9				
	区部西部・南部	1,518	19.8	33.7	9.5	36.2	5.8	17.1	27.7	0.7	30.5				
	市町村部	1,517	21.7	35.1	11.1	36.0	5.8	18.8	26.2	1.1	29.2				
未既婚	未婚	2,379	18.8	30.6	10.1	32.2	6.6	16.9	28.3	0.8	32.9				
	既婚	2,464	21.5	37.1	10.4	39.0	5.1	18.6	25.5	0.7	28.2				
職業	勤め(正規)	1,822	19.2	29.7	12.2	32.5	6.8	17.5	24.9	0.3	31.2				
	勤め(非正規)	865	21.2	35.5	10.3	35.3	4.2	16.0	27.5	0.5	30.9				
	自営業、自由業	395	15.7	34.2	8.4	35.9	6.1	18.2	27.1	2.0	32.7				
	家族従業、家業手伝い	24	16.7	33.3	-	25.0	4.2	16.7	20.8	-	33.3				
	主婦、主夫	730	21.9	41.2	8.5	43.8	4.0	18.1	24.5	0.5	28.6				
	生徒、学生	262	21.0	35.5	12.2	30.5	11.5	19.8	40.8	-	21.8				
	無職	845	22.2	35.3	7.8	37.9	4.9	19.9	29.0	1.8	32.2				
日頃の人権意識	意識している	2,250	24.0	38.3	12.1	40.3	7.9	21.3	33.4	0.9	21.2				
	意識していない	2,750	17.1	30.3	8.7	31.7	4.0	14.9	21.6	0.7	38.5				

(人) (%)

問6 (1) 特定の国の出身者であること又はその子孫であることのみを理由に、日本社会から追い出そうとしたり危害を加えようとするなどの一方的な内容の言動が、一般的に「ヘイトスピーチ」と呼ばれています。あなたは、ヘイトスピーチを伴うデモ、集会、街宣活動等を見聞きしたことがありますか。この中からあてはまるものをすべてお選びください。

		n	あ る	デ モ や 集 会 、 街 宣 活 動 等	直 接 見 た こ と が あ る	書 き 込 み を ネ ッ ト 上 の	イ ン タ ー ネ ッ ト 上 の	見 た こ と が あ る	ポ ス タ ー 、 冊 子 等 で	見 聞 き し た こ と が あ る	新 聞 等 の ニ ュ ー ス 報 道 で	テ レ ビ ・ ラ ジ オ、	こ と が あ る	家 族 、 知 人 等 か ら 聞 い た	見 聞 き し た こ と が あ る	上 記 以 外 で こ と が あ る	見 聞 き し た こ と が あ る		
全体		5,000	9.7	15.9	5.6	43.9	4.2	0.7	41.3										
性別	男性	2,487	11.6	19.1	7.0	45.8	4.2	0.7	38.0										
	女性	2,480	7.6	12.9	4.3	42.4	4.2	0.6	44.4										
年代	18歳・19歳	155	10.3	14.2	9.0	30.3	9.7	1.9	46.5										
	20代	808	12.0	18.7	5.8	26.6	6.8	0.6	51.1										
	30代	805	9.9	21.2	5.1	29.6	4.2	0.6	49.6										
	40代	804	9.5	17.7	5.1	44.0	3.1	0.6	40.9										
	50代	807	7.1	16.1	4.3	47.7	2.2	0.5	39.8										
	60代	805	8.8	12.4	4.7	55.9	3.5	1.1	34.0										
	70歳以上	803	10.8	10.1	8.0	62.9	4.0	0.2	30.5										
性・年代	男性	18歳・19歳	73	11.0	16.4	13.7	37.0	8.2	1.4	46.6									
		20代	398	14.3	21.9	7.8	27.6	6.5	0.5	47.2									
		30代	401	10.7	23.9	7.2	31.2	4.5	1.0	47.9									
		40代	400	11.8	24.5	6.3	45.3	4.0	0.8	35.0									
		50代	403	7.9	18.9	5.2	50.9	2.2	0.7	35.2									
		60代	410	11.0	13.4	5.4	57.3	3.9	1.0	32.9									
		70歳以上	402	13.9	12.9	8.7	63.9	3.5	0.2	28.1									
	女性	18歳・19歳	74	9.5	13.5	4.1	27.0	12.2	2.7	43.2									
		20代	402	9.5	15.7	4.0	25.6	7.2	0.5	55.0									
		30代	400	8.8	18.8	3.0	28.0	4.0	0.3	51.5									
		40代	402	7.2	10.9	4.0	43.0	2.2	0.5	46.5									
		50代	401	5.7	13.2	3.5	44.9	2.2	0.2	44.6									
		60代	395	6.6	11.4	4.1	54.4	3.0	1.3	35.2									
		70歳以上	401	7.7	7.2	7.2	61.8	4.5	0.2	32.9									
居住地域	区部	3,483	10.2	15.8	5.8	43.6	4.1	0.7	40.9										
	センター・コア	1,032	12.1	16.6	6.8	44.0	3.5	0.6	38.7										
	区部東部・北部	933	9.5	14.7	5.7	40.8	5.1	1.0	44.5										
	区部西部・南部	1,518	9.4	16.0	5.2	45.1	4.0	0.7	40.2										
	市町村部	1,517	8.4	16.2	5.1	44.5	4.4	0.5	42.1										
未婚	未婚	2,379	9.5	18.5	5.0	39.6	4.4	0.8	44.1										
	既婚	2,464	9.7	13.9	6.3	47.5	3.9	0.5	38.6										
職業	勤め(正規)	1,822	10.5	19.8	6.7	39.3	5.3	0.4	41.5										
	勤め(非正規)	865	8.6	13.9	4.9	43.9	2.2	0.6	43.8										
	自営業、自由業	395	12.7	19.2	3.5	47.8	3.8	1.8	36.5										
	家族従業、家業手伝い	24	12.5	12.5	8.3	33.3	4.2	-	45.8										
	主婦、主夫	730	7.3	9.3	4.9	47.8	3.6	0.3	42.9										
	生徒、学生	262	9.5	18.3	7.3	31.3	10.3	1.5	44.7										
	無職	845	9.9	13.6	5.2	54.3	2.6	0.7	36.4										
日頃の 人権意識	意識している	2,250	14.0	21.5	8.4	50.4	6.4	0.8	30.0										
	意識していない	2,750	6.1	11.4	3.3	38.5	2.4	0.5	50.4										

(人) (%)

問6 (2) そのようなデモ等を見聞きしてどのように思いましたか。この中からあてはまるものをすべてお選びください。

		n	思不 つ愉 た快 (で 許 せ な い) と	悪日 く本 なる 対 する 印 象 が	特止 段め 問方 題が ない と 思 っ た	い ろ ろ な 考 え 方 、 受 け	思自 つ分 た に は 関 係 な い と	そ の 他	特 に な い
全体		2,937	38.7	34.2	25.4	9.7	3.5	9.8	
性別	男性	1,543	38.4	37.2	25.9	10.2	3.7	8.8	
	女性	1,380	39.3	31.1	24.8	9.1	3.3	10.7	
年代	18歳・19歳	83	45.8	25.3	24.1	12.0	2.4	7.2	
	20代	395	33.9	30.6	31.1	14.2	1.8	9.9	
	30代	406	33.7	32.3	27.1	13.3	4.4	11.3	
	40代	475	34.3	32.8	26.5	12.4	3.6	10.9	
	50代	486	35.0	32.5	25.1	7.8	5.3	14.0	
	60代	531	45.4	37.7	20.9	6.2	4.5	7.5	
	70歳以上	558	45.2	38.9	23.8	6.3	1.8	6.5	
性・年代	男性	18歳・19歳	39	48.7	28.2	25.6	10.3	2.6	7.7
		20代	210	32.4	31.0	32.9	15.7	2.4	9.0
		30代	209	33.0	36.8	24.9	14.4	3.3	12.0
		40代	260	31.5	37.3	29.2	11.9	3.8	11.2
		50代	261	38.7	34.1	24.1	8.0	5.4	11.9
		60代	275	47.3	41.5	20.0	7.3	5.5	5.5
		70歳以上	289	42.6	41.9	25.6	6.6	1.7	4.8
	女性	18歳・19歳	42	45.2	23.8	21.4	14.3	2.4	4.8
		20代	181	35.4	30.4	29.3	12.2	1.1	11.0
		30代	194	35.1	27.8	29.9	11.9	5.2	10.3
		40代	215	37.7	27.4	23.3	13.0	3.3	10.7
		50代	222	31.1	31.1	25.7	7.7	5.4	16.2
		60代	256	43.4	33.6	21.9	5.1	3.5	9.8
		70歳以上	269	48.0	35.7	21.9	5.9	1.9	8.2
居住地域	区部		2,059	37.7	33.9	25.5	10.0	3.6	10.4
	センター・コア		633	36.7	30.0	28.8	9.8	3.0	11.5
	区部東部・北部		518	36.5	34.4	25.1	10.8	4.4	10.4
	区部西部・南部		908	39.1	36.2	23.5	9.6	3.6	9.7
	市町村部		878	41.2	35.0	25.1	9.1	3.3	8.2
未既婚	未婚		1,330	37.4	33.6	24.9	10.2	4.7	11.0
	既婚		1,512	39.4	34.9	26.2	9.3	2.5	8.7
職業	勤め(正規)		1,065	35.9	34.5	27.2	11.3	2.3	9.6
	勤め(非正規)		486	36.0	35.0	24.1	8.8	4.3	10.9
	自営業、自由業		251	41.4	38.2	25.9	8.0	6.4	9.6
	家族従業、家業手伝い		13	61.5	15.4	30.8	7.7	-	15.4
	主婦、主夫		417	41.2	31.7	23.5	8.6	2.4	11.5
	生徒、学生		145	37.2	28.3	29.0	15.2	2.8	9.0
	無職		537	43.4	35.2	23.1	7.8	5.0	8.0
日頃の 人権意識	意識している		1,574	44.9	37.9	25.5	6.9	3.6	6.7
	意識していない		1,363	31.7	29.9	25.2	12.9	3.4	13.3

(人) (%)

問7（1）あなたが、同和地区や同和問題について、はじめて知ったきっかけは何ですか。この中からあてはまるものを1つお選びください。

		n	聞いた 兄弟、家族 （祖母、姉妹 など）から	親戚の 人から 聞いた	近所の 人から 聞いた	職場の 人から 聞いた	学校の 友達から 聞いた	学校の 授業で 教わった	本など で知った テレビ・ ラジオ・ 新聞・	知った インタ ーネッ トなど で	
全体		5,000	9.5	0.9	1.1	4.0	1.8	16.2	15.0	5.8	
性別	男性	2,487	8.9	1.0	1.2	5.1	1.8	15.1	15.6	6.9	
	女性	2,480	10.2	0.8	1.0	2.9	1.7	17.3	14.6	4.6	
年代	18歳・19歳	155	5.2	1.9	1.3	1.3	3.2	25.2	5.2	3.9	
	20代	808	5.9	1.1	2.0	2.0	1.9	11.3	8.3	7.7	
	30代	805	6.5	0.6	0.6	2.7	2.1	15.9	9.2	9.6	
	40代	804	6.8	0.7	1.1	3.9	1.2	18.9	10.9	9.0	
	50代	807	9.3	0.9	0.6	4.3	1.6	23.2	13.5	5.3	
	60代	805	15.0	1.1	0.6	5.5	1.9	17.0	20.7	2.4	
	70歳以上	803	14.4	1.0	1.5	6.0	1.7	9.0	29.8	1.2	
性・年代	男性	18歳・19歳	73	5.5	2.7	-	1.4	1.4	21.9	5.5	5.5
		20代	398	5.5	1.3	2.5	2.3	2.5	11.3	8.8	8.8
		30代	401	6.5	0.5	0.5	3.2	2.2	17.2	8.0	12.0
		40代	400	5.5	1.3	1.8	4.8	1.5	18.3	10.8	12.0
		50代	403	8.9	1.0	-	5.7	1.5	19.9	16.6	5.5
		60代	410	13.4	1.0	0.7	6.8	1.5	15.4	22.4	2.2
		70歳以上	402	14.2	1.0	1.7	8.2	2.0	7.5	28.9	1.2
	女性	18歳・19歳	74	5.4	1.4	2.7	1.4	5.4	29.7	5.4	2.7
		20代	402	6.2	1.0	1.5	1.7	1.2	11.2	8.0	6.5
		30代	400	6.5	0.8	0.8	2.3	2.0	14.8	10.5	7.0
		40代	402	8.2	0.2	0.5	3.0	1.0	19.7	11.2	5.7
		50代	401	9.7	0.7	1.2	2.7	1.7	26.7	10.5	5.0
		60代	395	16.7	1.3	0.5	4.1	2.3	18.7	19.0	2.5
		70歳以上	401	14.7	1.0	1.2	3.7	1.5	10.5	30.7	1.2
居住地域	区部		3,483	9.6	1.0	1.1	4.1	1.9	16.9	14.5	6.1
	センター・コア		1,032	10.1	1.6	1.8	3.8	2.2	17.4	14.6	7.8
	区部東部・北部		933	8.3	0.1	1.0	3.2	1.3	16.7	13.7	6.4
	区部西部・南部		1,518	10.2	1.2	0.8	4.9	2.0	16.5	14.8	4.7
	市町村部		1,517	9.2	0.8	0.9	3.7	1.6	14.6	16.3	5.1
未既婚	未婚		2,379	6.5	0.7	1.1	3.1	1.6	15.1	12.9	7.2
	既婚		2,464	12.4	1.2	1.1	4.8	1.9	17.3	17.0	4.6
職業	勤め(正規)		1,822	8.6	1.3	1.6	4.8	1.9	18.6	11.5	8.5
	勤め(非正規)		865	9.0	0.7	0.8	3.4	1.2	13.4	14.9	5.3
	自営業、自由業		395	10.6	1.0	1.3	3.8	2.5	15.9	20.3	5.8
	家族従業、家業手伝い		24	-	-	-	4.2	12.5	16.7	8.3	8.3
	主婦、主夫		730	13.4	0.7	0.7	1.5	2.1	17.8	17.3	2.9
	生徒、学生		262	6.1	0.8	0.4	1.9	3.4	23.7	6.1	5.0
	無職		845	9.8	0.8	0.7	5.9	0.8	10.8	22.1	3.2
日頃の 人権意識	意識している		2,250	11.3	1.5	1.7	4.8	2.4	18.4	17.9	7.0
	意識していない		2,750	8.0	0.5	0.6	3.3	1.3	14.4	12.7	4.8

(人) (%)

問7(1) 続き

		n	で 同 知 問 た 題 の 集 会 や 研 修 会	報 都 紙 道 や 冊 府 県 子 や 区 市 町 村 の た 広	は っ き り 覚 え て い な い	そ の 他	同 和 問 題 を 知 ら な い	
全体		5,000	1.2	1.5	12.1	0.7	30.2	
性別	男性	2,487	1.4	1.4	12.3	0.8	28.4	
	女性	2,480	1.1	1.5	11.9	0.6	31.7	
年代	18歳・19歳	155	1.3	-	5.2	-	46.5	
	20代	808	0.9	1.1	7.7	-	50.2	
	30代	805	0.4	0.4	9.4	0.1	42.5	
	40代	804	0.9	0.6	11.3	0.4	34.2	
	50代	807	1.9	0.7	14.7	0.9	23.0	
	60代	805	1.6	2.2	14.5	1.1	16.3	
	70歳以上	803	1.9	4.1	16.2	1.7	11.5	
性・年代	男性	18歳・19歳	73	1.4	-	5.5	-	49.3
		20代	398	0.8	0.8	7.5	-	48.0
		30代	401	-	0.5	9.2	-	40.1
		40代	400	0.8	1.0	11.3	0.5	30.8
		50代	403	1.7	0.7	16.4	1.2	20.8
		60代	410	2.2	1.7	14.9	1.5	16.3
		70歳以上	402	3.0	4.2	15.7	1.5	10.9
	女性	18歳・19歳	74	1.4	-	4.1	-	40.5
		20代	402	1.0	1.5	7.7	-	52.5
		30代	400	0.8	0.3	9.3	0.3	45.0
		40代	402	1.0	0.2	11.2	0.2	37.8
		50代	401	2.0	0.7	13.2	0.5	25.2
		60代	395	1.0	2.8	14.2	0.8	16.2
		70歳以上	401	0.7	4.0	16.7	2.0	12.0
居住地域	区部		3,483	1.2	1.4	12.3	0.7	29.3
	センター・コア		1,032	1.5	1.6	11.1	0.8	25.8
	区部東部・北部		933	0.8	1.3	12.1	0.5	34.6
	区部西部・南部		1,518	1.4	1.3	13.1	0.7	28.3
	市町村部		1,517	1.3	1.8	11.7	0.7	32.3
未既婚	未婚		2,379	0.8	1.2	11.1	0.4	38.4
	既婚		2,464	1.8	1.8	12.7	0.9	22.4
職業	勤め(正規)		1,822	1.5	1.2	10.2	0.4	30.2
	勤め(非正規)		865	0.7	1.4	12.4	0.8	36.1
	自営業、自由業		395	0.3	0.5	14.4	0.8	22.8
	家族従業、家業手伝い		24	-	4.2	8.3	-	37.5
	主婦、主夫		730	1.1	1.8	13.8	1.0	26.0
	生徒、学生		262	1.5	0.4	5.0	-	45.8
	無職		845	1.8	2.8	15.1	1.2	24.9
日頃の 人権意識	意識している		2,250	1.4	1.8	10.7	0.7	20.4
	意識していない		2,750	1.1	1.3	13.3	0.7	38.1

(人) (%)



問7(2) 仮にあなたが同和地区の人と結婚しようとしたとき、親や親戚から強い反対を受けたら、あなたはどうしますか。

		n	結婚する 自分の意思を 貫いて	親の いちに 得、自 分に全 力を傾 けた	あ れば、 家族 や親 戚の 反対が	絶 対に 結 婚し ない	わ か ら な い	
全体		5,000	17.9	23.8	8.0	5.4	44.8	
性別	男性	2,487	23.8	24.3	6.2	5.2	40.5	
	女性	2,480	12.0	23.5	9.8	5.5	49.1	
年代	18歳・19歳	155	19.4	33.5	9.7	5.8	31.6	
	20代	808	18.9	21.8	8.2	4.8	46.3	
	30代	805	16.4	20.4	8.1	5.5	49.7	
	40代	804	17.7	22.5	7.5	6.3	46.0	
	50代	807	19.7	20.6	7.3	5.1	47.3	
	60代	805	18.9	26.8	7.1	5.1	42.1	
	70歳以上	803	15.6	29.5	9.8	5.6	39.5	
性・年代	男性	18歳・19歳	73	23.3	32.9	5.5	4.1	34.2
		20代	398	23.4	21.1	8.3	5.5	41.7
		30代	401	21.4	19.5	5.7	5.7	47.6
		40代	400	23.8	23.5	5.8	7.0	40.0
		50代	403	27.8	20.8	5.5	3.5	42.4
		60代	410	25.6	27.1	4.4	4.9	38.0
		70歳以上	402	20.6	32.3	7.5	5.0	34.6
	女性	18歳・19歳	74	14.9	35.1	13.5	6.8	29.7
		20代	402	14.4	22.6	8.0	4.0	51.0
		30代	400	11.5	21.5	10.3	5.3	51.5
		40代	402	11.7	21.4	9.2	5.5	52.2
		50代	401	11.7	20.4	9.0	6.5	52.4
		60代	395	11.9	26.6	9.9	5.3	46.3
		70歳以上	401	10.5	26.7	12.2	6.2	44.4
居住地域	区部	3,483	17.7	23.7	8.3	5.9	44.4	
	センター・コア	1,032	17.6	22.4	10.1	6.1	43.8	
	区部東部・北部	933	19.6	23.0	7.4	6.3	43.6	
	区部西部・南部	1,518	16.5	25.1	7.6	5.5	45.3	
	市町村部	1,517	18.3	24.1	7.4	4.4	45.9	
未既婚	未婚	2,379	18.7	21.1	6.8	5.9	47.5	
	既婚	2,464	17.2	26.5	9.5	4.7	42.0	
職業	勤め(正規)	1,822	20.1	25.4	7.4	4.7	42.5	
	勤め(非正規)	865	15.4	21.0	8.8	5.5	49.2	
	自営業、自由業	395	25.8	23.3	7.8	5.3	37.7	
	家族従業、家業手伝い	24	16.7	20.8	12.5	4.2	45.8	
	主婦、主夫	730	11.0	24.4	10.1	5.5	49.0	
	生徒、学生	262	21.8	27.9	10.3	4.6	35.5	
	無職	845	17.6	22.7	6.4	6.6	46.6	
日頃の 人権意識	意識している	2,250	21.2	29.6	7.9	4.4	36.9	
	意識していない	2,750	15.1	19.1	8.1	6.3	51.3	

(人) (%)

問8 (1) あなたは、犯罪被害者及びその家族が、生命を奪われる、身体を傷付けられるなどの直接的な被害のほかにも、様々な問題を抱えていることを知っていますか。

		n	十分知 っている	ある 程度知 っている	知ら ない	
全体		5,000	10.6	51.7	37.7	
性別	男性	2,487	11.8	50.4	37.8	
	女性	2,480	9.4	53.0	37.6	
年代	18歳・19歳	155	26.5	47.1	26.5	
	20代	808	18.6	38.5	42.9	
	30代	805	11.2	44.6	44.2	
	40代	804	9.8	49.5	40.7	
	50代	807	8.3	54.2	37.5	
	60代	805	6.2	60.5	33.3	
	70歳以上	803	6.5	63.9	29.6	
性・年代	男性	18歳・19歳	73	23.3	45.2	31.5
		20代	398	22.6	34.9	42.5
		30代	401	12.2	41.6	46.1
		40代	400	11.8	48.3	40.0
		50代	403	8.9	52.6	38.5
		60代	410	5.6	60.2	34.1
		70歳以上	402	7.7	65.4	26.9
	女性	18歳・19歳	74	29.7	48.6	21.6
		20代	402	14.7	42.0	43.3
		30代	400	10.3	47.3	42.5
		40代	402	8.0	51.0	41.0
		50代	401	7.7	55.6	36.7
		60代	395	6.8	60.8	32.4
		70歳以上	401	5.2	62.3	32.4
居住地域	区部	3,483	10.4	52.3	37.4	
	センター・コア	1,032	11.9	54.7	33.3	
	区部東部・北部	933	8.8	50.8	40.4	
	区部西部・南部	1,518	10.3	51.4	38.2	
	市町村部	1,517	11.0	50.4	38.6	
未既婚	未婚	2,379	12.4	47.3	40.3	
	既婚	2,464	9.0	55.8	35.1	
職業	勤め(正規)	1,822	12.7	48.2	39.1	
	勤め(非正規)	865	7.6	53.4	39.0	
	自営業、自由業	395	12.4	55.7	31.9	
	家族従業、家業手伝い	24	12.5	50.0	37.5	
	主婦、主夫	730	7.0	55.9	37.1	
	生徒、学生	262	24.8	43.9	31.3	
	無職	845	6.9	55.5	37.6	
日頃の 人権意識	意識している	2,250	15.8	57.9	26.3	
	意識していない	2,750	6.3	46.6	47.1	

(人) (%)

問8（2）あなたは、犯罪被害者及びその家族又は遺族のための相談窓口が設置されていることを知っていますか。

この中から知っているものをすべてお選びください。

		n	都民相談センター（公益社団法人被害者支援	犯罪被害者等のための東京都総合	支援センター（NPO法人SARC東京）	東京都性犯罪・性暴力被害者ワンストップ支援センター（性暴力救済ダイヤル）	東京都の配偶者暴力・児童虐待相談窓口	各区市町村の相談窓口	警視庁の相談窓口（本部及び各警察署の相談窓口）	日本司法支援センター（法テラス）の相談窓口	弁護士会の相談窓口	東京地方検察庁の相談窓口
全体		5,000	7.1	6.9	9.5	12.5	16.1	13.9	15.4	3.5		
性別	男性	2,487	6.7	6.6	8.1	12.5	15.9	14.5	15.7	3.7		
	女性	2,480	7.5	7.3	11.0	12.4	16.5	13.3	15.3	3.3		
年代	18歳・19歳	155	7.7	10.3	10.3	17.4	15.5	15.5	11.0	6.5		
	20代	808	6.4	7.7	8.9	9.0	11.9	9.7	8.8	6.2		
	30代	805	5.3	7.1	8.8	10.6	12.8	12.2	9.4	3.0		
	40代	804	6.6	5.3	10.0	9.5	13.8	11.6	12.7	3.7		
	50代	807	5.3	4.1	8.1	10.8	13.4	14.4	13.8	2.2		
	60代	805	7.7	7.0	9.3	14.3	20.5	16.0	21.0	2.1		
	70歳以上	803	11.0	9.7	12.0	19.9	24.4	19.4	27.9	3.1		
性・年代	男性	18歳・19歳	73	9.6	11.0	8.2	16.4	13.7	19.2	11.0	6.8	
		20代	398	6.8	8.5	9.8	10.8	12.3	11.6	9.3	6.8	
		30代	401	5.5	6.7	7.2	10.7	13.2	12.5	11.0	3.7	
		40代	400	7.2	5.5	9.5	9.0	13.8	13.3	12.5	4.8	
		50代	403	3.2	3.5	6.9	10.7	12.4	15.1	14.4	2.0	
		60代	410	6.3	5.6	6.6	13.4	19.0	14.9	20.5	1.5	
		70歳以上	402	10.4	8.7	8.7	19.9	24.9	18.7	27.1	3.0	
	女性	18歳・19歳	74	6.8	10.8	13.5	18.9	18.9	12.2	12.2	6.8	
		20代	402	6.2	7.0	8.2	7.2	11.7	8.0	8.5	5.7	
		30代	400	5.3	7.5	10.5	10.3	12.3	11.8	7.8	2.3	
		40代	402	6.0	5.2	10.4	10.0	13.9	10.0	12.9	2.7	
		50代	401	7.5	4.7	9.2	11.0	14.5	13.5	13.2	2.5	
		60代	395	9.1	8.4	12.2	15.2	22.0	17.2	21.5	2.8	
		70歳以上	401	11.5	10.7	15.2	20.0	23.9	20.2	28.7	3.2	
居住地域	区部		3,483	7.0	6.5	9.3	12.1	15.6	14.1	15.5	3.3	
	センター・コア		1,032	7.8	8.1	10.7	11.8	15.6	16.4	17.4	3.7	
	区部東部・北部		933	7.9	6.4	8.7	11.6	16.0	13.5	12.5	3.8	
	区部西部・南部		1,518	5.9	5.5	8.7	12.6	15.5	12.9	15.9	2.8	
	市町村部		1,517	7.2	7.8	10.1	13.3	17.1	13.4	15.2	3.9	
未既婚	未婚		2,379	6.6	6.7	8.9	11.0	14.6	13.5	13.2	3.4	
	既婚		2,464	7.5	7.1	10.3	13.8	17.2	14.0	17.1	3.5	
職業	勤め（正規）		1,822	5.9	7.6	8.7	11.0	14.3	12.7	13.4	4.6	
	勤め（非正規）		865	7.5	5.8	9.7	11.7	14.6	12.5	14.1	2.5	
	自営業、自由業		395	6.6	6.1	10.6	13.7	18.0	22.0	19.0	3.8	
	家族従業、家業手伝い		24	8.3	4.2	4.2	12.5	12.5	12.5	4.2	-	
	主婦、主夫		730	8.1	7.3	11.2	14.5	19.3	13.0	18.1	2.6	
	生徒、学生		262	8.4	9.2	12.6	14.1	15.6	14.9	11.5	5.3	
	無職		845	7.9	6.0	8.2	13.8	18.3	14.8	18.6	2.2	
日頃の人権意識	意識している		2,250	10.4	10.8	13.9	17.1	20.8	19.0	21.4	5.6	
	意識していない		2,750	4.4	3.7	6.0	8.7	12.3	9.7	10.5	1.7	

(人) (%)

問8 (2) 続き

		n	東京保護観察所の相談窓口	民間の被害者団体、被害者支援団体の相談窓口	知らない	
全体		5,000	4.4	10.9	58.2	
性別	男性	2,487	4.6	10.2	58.4	
	女性	2,480	4.3	11.8	57.7	
年代	18歳・19歳	155	3.9	8.4	49.7	
	20代	808	6.4	8.9	62.9	
	30代	805	3.1	9.3	64.3	
	40代	804	4.5	10.9	61.8	
	50代	807	3.2	11.2	62.0	
	60代	805	3.4	11.2	54.9	
	70歳以上	803	6.0	14.8	44.3	
性・年代	男性	18歳・19歳	73	1.4	8.2	58.9
		20代	398	7.8	8.3	58.5
		30代	401	4.5	9.7	65.1
		40代	400	5.3	10.0	61.5
		50代	403	2.7	10.7	64.0
		60代	410	2.4	10.2	56.6
		70歳以上	402	5.5	12.7	44.8
	女性	18歳・19歳	74	6.8	9.5	37.8
		20代	402	5.2	9.7	66.7
		30代	400	1.8	8.8	63.7
		40代	402	3.7	11.9	61.9
		50代	401	3.7	11.7	59.9
		60代	395	4.3	12.2	53.2
		70歳以上	401	6.5	17.0	43.9
居住地域	区部		3,483	4.2	11.1	57.9
	センター・コア		1,032	4.9	12.4	53.8
	区部東部・北部		933	4.2	10.4	59.3
	区部西部・南部		1,518	3.7	10.5	59.8
	市町村部		1,517	4.9	10.7	58.9
未既婚	未婚		2,379	4.0	10.7	61.2
	既婚		2,464	5.0	10.9	55.4
職業	勤め(正規)		1,822	4.8	10.5	58.2
	勤め(非正規)		865	3.5	11.0	63.7
	自営業、自由業		395	4.3	11.9	52.9
	家族従業、家業手伝い		24	4.2	4.2	58.3
	主婦、主夫		730	4.9	11.4	56.3
	生徒、学生		262	5.3	10.3	51.1
	無職		845	3.9	11.8	58.0
日頃の 人権意識	意識している		2,250	6.9	15.0	45.4
	意識していない		2,750	2.4	7.6	68.6

(人) (%)

問9（1）あなたが、インターネット上の人権侵害に関する事柄で、特に問題があると思われるのはどのようなことですか。

この中からあてはまるものを3つまでお選びください。

		n	他人のプライバシーの無断掲載	誹謗中傷する表現の掲載	犯罪を誘発する場となつて	違法・有害情報などの掲載	知らぬ間に自分のことが掲載される	差別を助長する表現の掲載	その他	特にな	
全体		5,000	42.1	54.3	25.4	26.4	27.5	24.4	0.5	20.3	
性別	男性	2,487	40.0	51.6	25.6	20.2	24.5	27.6	0.6	23.4	
	女性	2,480	44.3	57.2	25.4	32.6	30.6	21.3	0.4	17.0	
年代	18歳・19歳	155	46.5	59.4	21.3	28.4	29.7	23.9	-	15.5	
	20代	808	35.0	40.5	18.9	20.0	24.8	18.1	0.5	33.0	
	30代	805	38.4	44.1	24.8	20.7	27.7	19.5	0.1	26.6	
	40代	804	41.3	49.0	25.5	26.4	30.1	20.1	0.5	22.4	
	50代	807	43.9	58.2	26.4	23.5	30.5	22.8	0.7	18.1	
	60代	805	44.8	65.3	29.8	30.1	27.1	32.2	0.5	11.9	
	70歳以上	803	48.9	68.1	27.6	37.5	24.7	34.1	0.5	10.1	
性・年代	男性	18歳・19歳	73	49.3	60.3	21.9	23.3	23.3	31.5	-	19.2
		20代	398	33.2	34.7	18.8	16.8	23.4	18.1	0.5	35.9
		30代	401	33.4	37.7	25.9	14.2	24.4	21.7	-	32.2
		40代	400	39.0	47.8	27.8	18.3	25.0	21.5	0.5	26.0
		50代	403	41.4	54.6	26.3	16.1	26.1	26.1	1.0	22.8
		60代	410	44.9	65.6	27.8	22.9	25.6	36.6	0.7	13.7
		70歳以上	402	46.3	67.4	27.4	32.3	22.6	40.8	0.7	10.7
	女性	18歳・19歳	74	43.2	58.1	18.9	33.8	37.8	16.2	-	12.2
		20代	402	36.6	46.5	19.4	23.1	26.1	17.9	0.5	29.9
		30代	400	43.3	50.7	23.8	26.5	30.5	17.3	0.3	21.3
		40代	402	43.5	50.2	23.4	34.6	35.3	18.7	0.5	18.7
		50代	401	46.4	62.1	26.7	30.9	34.9	19.7	0.5	13.2
		60代	395	44.8	65.1	31.9	37.5	28.6	27.6	0.3	10.1
		70歳以上	401	51.6	68.8	27.9	42.6	26.7	27.4	0.2	9.5
居住地域	区部	3,483	42.3	54.7	25.3	25.8	27.6	24.7	0.4	20.0	
	センター・コア	1,032	42.8	54.5	25.3	24.8	29.3	24.1	0.6	19.0	
	区部東部・北部	933	40.5	54.1	23.5	26.3	26.2	24.0	0.3	23.2	
	区部西部・南部	1,518	43.1	55.1	26.4	26.3	27.3	25.6	0.3	18.7	
	市町村部	1,517	41.6	53.4	25.6	27.8	27.4	23.6	0.6	21.0	
未既婚	未婚	2,379	41.9	50.6	24.3	22.7	26.8	23.3	0.7	24.0	
	既婚	2,464	41.8	57.8	26.3	29.8	28.3	25.0	0.2	16.9	
職業	勤め(正規)	1,822	38.6	47.3	23.3	21.7	27.2	22.2	0.3	24.6	
	勤め(非正規)	865	42.5	54.8	26.0	29.0	26.8	24.6	0.3	19.8	
	自営業、自由業	395	41.0	57.2	25.3	21.5	26.6	30.4	0.5	19.7	
	家族従業、家業手伝い	24	41.7	62.5	20.8	16.7	25.0	8.3	-	20.8	
	主婦、主夫	730	45.2	62.2	31.0	37.9	30.7	22.2	0.1	12.5	
	生徒、学生	262	42.7	54.2	22.9	22.9	29.8	22.9	0.4	20.2	
	無職	845	48.2	62.0	25.7	27.9	26.5	29.3	1.1	17.0	
日頃の人権意識	意識している	2,250	43.6	56.7	26.6	29.1	27.9	30.2	0.6	14.6	
	意識していない	2,750	40.9	52.3	24.4	24.3	27.2	19.6	0.4	24.9	

(人) (%)

問9（2）あなたは、インターネット上の人権侵害を解決するためにどのようなことが有効だと思いますか。この中からあてはまるものを3つまでお選びください。

		n	深めるための教育・啓発活動を推進する	正しい理解を深めるための啓発活動を推進する	プロバイダ（インターネット接続業者）等に対する個人の利用者等に対する、個人の名誉に関する正しい理解を	インターネットにより人権侵害を受けた人との権利相談や電話相談を充実させる	プロバイダ（インターネット接続業者）等に対して、人権を侵害する違法な情報を削除するよう国の権利擁護機関を通じて要請する	違法な情報発信者に対する取締りを強化する	その他	特になし
全体		5,000	26.5	22.6	22.4	43.0	53.1	1.8	22.7	
性別	男性	2,487	25.2	23.0	21.8	39.6	49.5	2.2	25.7	
	女性	2,480	28.0	22.2	23.0	46.5	56.9	1.5	19.5	
年代	18歳・19歳	155	29.0	20.0	20.0	36.1	46.5	0.6	22.6	
	20代	808	26.2	19.4	18.3	31.8	37.7	1.0	34.4	
	30代	805	26.2	19.5	22.0	31.2	42.5	1.6	30.4	
	40代	804	21.4	22.5	21.0	38.4	52.2	1.7	25.7	
	50代	807	26.6	20.9	21.2	44.1	55.6	2.4	20.1	
	60代	805	29.3	25.3	23.9	51.7	61.7	2.1	15.7	
	70歳以上	803	29.3	28.6	28.8	62.9	70.4	2.1	9.1	
性・年代	男性	18歳・19歳	73	27.4	19.2	19.2	38.4	46.6	1.4	28.8
		20代	398	24.4	20.9	18.6	27.9	32.7	0.8	35.7
		30代	401	22.7	20.7	20.2	25.7	34.7	2.5	36.7
		40代	400	18.5	20.5	20.0	33.5	48.0	2.3	30.5
		50代	403	27.3	21.1	19.6	40.4	52.9	2.7	24.6
		60代	410	28.0	26.3	24.4	48.8	60.5	3.2	17.1
		70歳以上	402	29.9	29.4	28.6	61.2	68.2	1.7	9.2
	女性	18歳・19歳	74	32.4	18.9	18.9	36.5	48.6	-	14.9
		20代	402	27.9	18.2	18.4	35.3	42.8	1.2	33.1
		30代	400	29.8	18.3	23.5	36.3	49.8	0.8	24.5
		40代	402	24.4	24.6	21.6	43.3	56.5	1.2	21.1
		50代	401	26.2	20.7	22.9	47.6	58.6	2.0	15.5
		60代	395	30.6	24.3	23.3	54.7	63.0	1.0	14.2
		70歳以上	401	28.7	27.9	28.9	64.6	72.6	2.5	9.0
居住地域	区部	3,483	26.3	23.1	22.1	43.0	52.7	1.7	22.8	
	センター・コア	1,032	26.3	24.2	20.0	44.9	51.3	1.7	21.7	
	区部東部・北部	933	25.0	20.7	23.3	38.8	52.9	1.6	25.6	
	区部西部・南部	1,518	27.2	23.9	22.9	44.2	53.4	1.8	21.8	
	市町村部	1,517	27.0	21.4	23.1	43.2	54.0	2.0	22.3	
未既婚	未婚	2,379	25.6	21.0	21.3	39.0	49.3	2.1	26.4	
	既婚	2,464	27.8	23.9	23.7	46.2	56.6	1.4	19.2	
職業	勤め(正規)	1,822	26.2	22.3	21.3	36.6	45.4	1.2	26.8	
	勤め(非正規)	865	26.0	21.3	24.4	44.6	54.0	1.3	22.5	
	自営業、自由業	395	26.6	23.0	21.3	45.6	55.2	3.5	21.8	
	家族従業、家業手伝い	24	25.0	16.7	20.8	45.8	33.3	4.2	25.0	
	主婦、主夫	730	28.9	24.2	24.4	51.4	65.8	1.0	14.4	
	生徒、学生	262	28.6	22.1	20.6	38.2	47.7	1.5	22.5	
	無職	845	25.8	23.8	22.7	49.6	60.1	3.6	19.6	
日頃の人権意識	意識している	2,250	29.9	27.2	26.7	47.6	54.5	2.4	16.6	
	意識していない	2,750	23.8	18.8	18.9	39.3	51.9	1.3	27.6	

(人) (%)

問10（1）人権啓発・教育の推進のために、東京都が特に力を入れるべきだと思うことは何ですか。この中からあてはまるものを3つまでお選びください。

		n	家庭や地域から思いやりの人権教育を支援するために	幼児の時から思いやりの人権教育を進める	学校で現代の社会における人権問題を教えるなど人権教育を進める	企業やそこで働く従業員に対し、人権に関する講座・研修を行う	行政機関の職員に対し、人権啓発の職員の研修を行う	テレビや新聞、インターネットなどを利用して人権の大切さをPRする	啓発冊子等の資料を作成し、配布する	人権問題について理解するための映画会などを行う	人権をテーマにした講演会や研修会、映画会などを行う	企業、NPO等の人権に配慮した取組紹介、表彰するなどの奨励を図る	その他	特にない	
全体		5,000	29.0	43.3	23.0	20.4	29.1	8.0	8.9	8.4	1.5	25.7			
性別	男性	2,487	24.4	39.6	21.7	20.3	27.1	9.0	9.1	9.2	1.8	29.2			
	女性	2,480	33.6	47.1	24.4	20.6	31.2	7.0	8.5	7.6	1.2	22.1			
年代	18歳・19歳	155	31.6	44.5	21.9	13.5	29.0	11.0	10.3	6.5	-	21.9			
	20代	808	24.1	32.3	18.9	13.2	18.2	7.7	8.0	8.8	1.7	37.3			
	30代	805	24.5	33.0	21.0	17.3	20.2	7.5	8.8	7.8	1.6	34.5			
	40代	804	26.2	35.0	23.8	17.0	27.5	7.0	7.1	8.2	2.1	29.4			
	50代	807	28.6	45.1	23.4	20.7	29.4	6.2	7.6	7.2	1.4	24.8			
	60代	805	32.5	51.7	27.0	24.0	35.4	8.4	10.1	9.7	1.2	17.6			
	70歳以上	803	37.7	63.1	24.4	32.0	44.5	11.0	11.3	9.1	1.0	10.8			
性・年代	男性	18歳・19歳	73	31.5	43.8	23.3	8.2	35.6	11.0	8.2	6.8	-	28.8		
		20代	398	19.1	30.7	17.3	14.8	17.3	9.5	8.5	8.8	1.3	39.4		
		30代	401	19.2	25.2	19.0	15.2	19.0	8.5	10.2	8.7	1.7	41.1		
		40代	400	23.0	30.8	20.3	16.3	24.8	8.5	7.2	9.8	3.3	31.5		
		50代	403	25.1	41.4	20.6	19.4	27.3	5.7	7.2	8.7	1.5	30.0		
		60代	410	28.5	47.1	26.6	23.4	32.4	9.5	10.5	9.3	2.2	20.7		
		70歳以上	402	30.3	61.2	26.1	34.6	40.3	12.2	11.2	10.7	1.0	12.7		
	女性	18歳・19歳	74	32.4	45.9	21.6	18.9	21.6	9.5	13.5	6.8	-	13.5		
		20代	402	28.9	33.6	20.4	11.7	19.2	6.0	7.5	8.7	2.2	35.1		
		30代	400	30.0	40.5	22.8	18.8	21.8	6.5	7.2	7.0	1.5	28.0		
		40代	402	29.4	39.1	27.4	17.9	30.1	5.2	7.0	6.7	1.0	27.4		
		50代	401	32.4	48.9	26.4	21.9	31.4	6.7	7.7	5.7	1.2	19.5		
		60代	395	36.7	56.5	27.3	24.6	38.5	7.3	9.6	10.1	0.3	14.4		
		70歳以上	401	45.1	65.1	22.7	29.4	48.6	9.7	11.5	7.5	1.0	9.0		
居住地域	区部	3,483	29.4	42.0	22.2	19.8	28.7	7.3	9.0	8.8	1.4	26.2			
	センター・コア	1,032	27.2	42.6	23.0	20.2	28.5	6.2	9.4	8.4	1.5	26.1			
	区部東部・北部	933	29.8	39.5	21.5	18.1	29.8	7.4	9.0	8.7	1.4	28.1			
	区部西部・南部	1,518	30.7	43.1	22.0	20.6	28.2	7.9	8.8	9.2	1.3	25.2			
	市町村部	1,517	27.9	46.3	24.9	22.0	30.1	9.8	8.5	7.4	1.6	24.7			
未既婚	未婚	2,379	25.6	39.0	22.5	18.9	25.8	7.4	8.2	8.1	1.8	30.6			
	既婚	2,464	32.0	47.0	23.6	21.6	32.1	8.8	9.6	8.5	1.0	21.3			
職業	勤め(正規)	1,822	25.3	35.9	22.1	16.6	25.4	8.7	9.8	9.3	1.4	29.3			
	勤め(非正規)	865	31.0	43.7	24.2	19.2	27.4	6.1	7.9	8.4	1.2	26.9			
	自営業、自由業	395	26.8	43.3	21.3	23.5	27.8	8.1	7.6	8.4	2.8	25.1			
	家族従業、家業手伝い	24	37.5	37.5	12.5	25.0	29.2	8.3	8.3	8.3	-	20.8			
	主婦、主夫	730	36.8	56.4	24.0	25.3	39.2	7.3	8.8	6.8	0.8	16.6			
	生徒、学生	262	31.7	43.9	21.8	11.5	26.7	9.9	12.2	8.4	1.5	23.3			
	無職	845	29.1	49.0	25.2	26.7	32.7	8.5	7.8	8.3	1.8	24.0			
日頃の 人権意識	意識している	2,250	32.4	46.8	26.7	24.3	30.8	10.5	11.4	9.4	1.9	17.5			
	意識していない	2,750	26.2	40.5	20.0	17.3	27.8	6.0	6.8	7.6	1.1	32.5			

(人) (%)

問10（2）人権問題について、様々な方法で啓発活動が行われていますが、あなたの印象として、特に効果があると思う啓発手段は何ですか。

この中からあてはまるものを3つまでお選びください。

		n	講演会や研修会	映画会や展示会	パンフレット（紙）や	提示物（ポスターなど）	映像DVDなどの映像媒体	テレビ番組やニュース報道	新聞・雑誌・報道や週刊誌の記事	インターネットの記事	
全体		5,000	8.7	4.9	7.3	6.1	5.6	42.5	19.1	27.4	
性別	男性	2,487	9.4	4.5	7.3	5.8	4.9	38.4	19.9	26.0	
	女性	2,480	8.0	5.2	7.3	6.5	6.2	46.9	18.5	29.1	
年代	18歳・19歳	155	11.0	5.2	3.9	5.2	6.5	32.3	10.3	27.1	
	20代	808	7.2	6.2	5.3	5.3	5.9	24.3	6.7	15.7	
	30代	805	7.0	3.9	4.8	5.6	6.0	29.1	8.4	23.4	
	40代	804	6.2	4.4	4.1	4.9	3.4	38.9	13.2	30.6	
	50代	807	9.2	4.5	4.8	5.3	5.9	44.0	18.1	31.0	
	60代	805	8.8	4.5	8.7	7.0	5.1	54.9	28.7	33.9	
	70歳以上	803	13.4	5.7	16.4	9.0	7.0	66.5	41.6	30.4	
性・年代	男性	18歳・19歳	73	16.4	5.5	2.7	4.1	5.5	30.1	13.7	27.4
		20代	398	7.0	6.3	6.5	4.5	5.8	21.9	7.5	14.1
		30代	401	7.2	4.0	4.2	5.2	4.2	21.9	9.0	21.9
		40代	400	7.2	4.5	4.5	5.8	1.3	35.0	12.3	27.0
		50代	403	10.4	3.7	4.7	4.2	6.7	36.7	16.9	30.5
		60代	410	9.5	2.9	8.5	7.3	4.6	52.7	30.5	32.7
		70歳以上	402	13.4	5.5	15.9	8.0	6.7	63.4	44.0	29.1
	女性	18歳・19歳	74	6.8	5.4	5.4	6.8	6.8	33.8	8.1	28.4
		20代	402	7.0	6.2	4.2	6.0	6.2	26.6	6.0	17.7
		30代	400	6.5	3.8	5.3	5.8	7.8	36.5	8.0	25.0
		40代	402	5.2	4.2	3.7	4.0	5.5	42.8	14.2	34.1
		50代	401	8.0	5.2	5.0	6.5	5.0	51.6	19.5	31.4
		60代	395	8.1	6.1	8.9	6.6	5.6	57.2	26.8	35.2
		70歳以上	401	13.5	6.0	17.0	10.0	7.2	69.6	39.2	31.7
居住地域	区部	3,483	8.6	4.9	6.7	5.9	6.2	42.3	19.1	27.0	
	センター・コア	1,032	8.6	6.5	7.4	6.3	6.4	41.8	18.5	25.5	
	区部東部・北部	933	7.4	4.3	7.5	5.6	5.1	41.5	18.6	27.1	
	区部西部・南部	1,518	9.4	4.3	5.7	5.7	6.7	43.2	19.8	27.9	
	市町村部	1,517	8.9	4.7	8.6	6.7	4.1	43.0	19.1	28.5	
未婚	未婚	2,379	6.4	5.0	5.3	5.0	5.0	35.7	13.2	25.3	
	既婚	2,464	10.7	4.9	8.8	7.3	6.1	48.7	24.8	29.5	
職業	勤め（正規）	1,822	8.2	5.4	5.7	5.8	6.1	34.4	14.2	26.1	
	勤め（非正規）	865	7.4	5.1	5.5	6.5	3.9	42.8	17.1	28.1	
	自営業、自由業	395	6.3	5.3	7.3	6.3	5.1	45.1	23.0	29.4	
	家族従業、家業手伝い	24	8.3	8.3	-	-	8.3	45.8	4.2	20.8	
	主婦、主夫	730	11.4	4.9	8.9	7.4	7.7	57.9	25.9	32.1	
	生徒、学生	262	9.5	5.3	6.5	5.3	7.6	29.0	8.4	21.0	
	無職	845	9.9	3.1	11.5	5.7	4.1	51.4	28.2	27.7	
日頃の人権意識	意識している	2,250	10.6	6.7	8.3	7.4	7.2	45.5	22.3	28.8	
	意識していない	2,750	7.2	3.3	6.4	5.1	4.2	40.1	16.5	26.4	

(人) (%)



問10 (2) 続き

		n	ホーム ページ・ メルマガ など	S N S での 情報 発信	通(動 画投稿 サイト 等) じた 情報 発信 を	そ の 他	特 に ない	
全体		5,000	6.2	21.6	19.9	1.5	27.6	
性別	男性	2,487	6.8	17.4	19.4	1.8	30.5	
	女性	2,480	5.7	25.7	20.4	1.2	24.5	
年代	18歳・19歳	155	3.9	38.7	28.4	0.6	23.2	
	20代	808	5.8	26.2	20.3	1.6	40.2	
	30代	805	5.2	25.8	24.1	0.9	35.3	
	40代	804	8.2	21.4	20.0	1.7	31.2	
	50代	807	6.4	19.2	18.5	1.9	27.9	
	60代	805	8.4	17.3	18.6	2.0	18.8	
	70歳以上	803	3.9	16.3	16.4	1.0	12.6	
性・年代	男性	18歳・19歳	73	6.8	31.5	30.1	1.4	28.8
		20代	398	7.5	20.9	21.1	2.0	40.5
		30代	401	5.5	19.0	21.7	0.7	41.6
		40代	400	8.5	17.3	21.0	2.3	34.3
		50代	403	6.0	17.4	18.1	2.2	32.3
		60代	410	8.3	14.6	16.1	2.2	20.7
		70歳以上	402	4.7	12.7	16.7	1.2	14.4
	女性	18歳・19歳	74	1.4	44.6	28.4	-	16.2
		20代	402	3.7	31.3	19.9	1.0	39.8
		30代	400	5.0	32.8	26.3	1.0	28.7
		40代	402	8.0	25.4	18.9	1.2	28.4
		50代	401	7.0	21.2	19.0	1.5	23.4
		60代	395	8.6	20.0	21.3	1.8	16.7
		70歳以上	401	3.0	20.0	16.2	0.7	10.7
居住地域	区部	3,483	6.3	21.5	19.7	1.4	27.8	
	センター・コア	1,032	6.0	20.7	19.4	1.6	27.0	
	区部東部・北部	933	7.7	21.1	20.0	0.9	29.9	
	区部西部・南部	1,518	5.6	22.3	19.7	1.6	27.1	
	市町村部	1,517	6.1	21.8	20.3	1.7	27.2	
未既婚	未婚	2,379	5.7	24.8	22.8	1.7	32.8	
	既婚	2,464	6.9	18.8	17.1	1.3	22.6	
職業	勤め(正規)	1,822	7.5	21.1	20.1	1.4	31.2	
	勤め(非正規)	865	5.7	25.3	20.9	1.7	28.3	
	自営業、自由業	395	6.3	17.2	19.2	2.0	25.8	
	家族従業、家業手伝い	24	4.2	20.8	33.3	-	20.8	
	主婦、主夫	730	5.9	20.5	16.8	1.1	19.0	
	生徒、学生	262	5.7	36.6	33.2	1.5	25.2	
	無職	845	4.7	17.4	16.9	1.5	26.7	
日頃の 人権意識	意識している	2,250	7.7	23.0	22.0	1.8	19.8	
	意識していない	2,750	5.1	20.4	18.1	1.2	34.1	

(人) (%)

問11 今後、人権を尊重する社会を作るためにはどのようなことの充実が大切だと思いますか。

この中からあてはまるものを3つまでお選びください。

		n	法律等の整備	犯罪の取締り	人権を侵害された時の救済・支援制度	相談体制	行政による啓発活動	各世代への人権教育の推進	公務員等の人権意識向上	企業等の取組	
全体		5,000	32.1	29.5	31.4	12.1	15.0	22.1	10.5	9.5	
性別	男性	2,487	31.5	28.8	28.4	10.8	16.0	20.5	11.4	9.1	
	女性	2,480	32.8	30.2	34.6	13.4	14.0	23.8	9.7	9.9	
年代	18歳・19歳	155	23.2	25.2	27.1	14.8	13.5	26.5	11.0	11.0	
	20代	808	25.6	26.6	22.0	10.6	11.9	16.7	8.3	8.5	
	30代	805	27.2	31.1	24.0	10.9	12.2	15.9	6.6	9.9	
	40代	804	31.0	29.7	27.6	12.6	11.2	17.5	7.6	9.7	
	50代	807	35.6	30.9	31.6	10.4	13.4	24.2	9.7	10.7	
	60代	805	39.0	29.1	38.9	13.4	15.7	26.5	14.0	9.4	
	70歳以上	803	36.2	30.9	45.7	14.1	26.0	31.1	16.9	8.7	
性・年代	男性	18歳・19歳	73	24.7	20.5	28.8	12.3	16.4	24.7	11.0	12.3
		20代	398	24.9	26.4	20.4	10.8	12.1	15.1	8.8	7.3
		30代	401	22.4	28.4	18.7	10.7	13.5	13.5	7.2	7.7
		40代	400	28.2	28.5	24.0	10.8	11.5	16.3	9.0	8.5
		50代	403	34.7	30.8	27.0	10.4	14.6	21.6	9.2	10.7
		60代	410	41.0	30.2	34.6	9.3	16.8	25.1	15.4	11.2
		70歳以上	402	38.6	30.1	45.3	12.4	27.6	30.3	18.9	8.5
	女性	18歳・19歳	74	23.0	29.7	24.3	16.2	12.2	28.4	12.2	9.5
		20代	402	26.1	27.1	23.6	10.4	11.7	18.2	8.0	9.5
		30代	400	31.8	33.3	29.0	11.3	10.8	18.3	6.0	12.0
		40代	402	33.6	30.8	31.3	14.4	10.7	18.9	6.2	10.9
		50代	401	36.4	30.9	36.4	10.5	12.2	26.9	10.2	10.5
		60代	395	37.0	27.8	43.3	17.7	14.4	27.8	12.7	7.6
		70歳以上	401	33.9	31.7	46.1	15.7	24.4	31.9	15.0	9.0
居住地域	区部	3,483	32.1	29.1	31.6	11.7	14.5	21.5	10.0	9.1	
	センター・コア	1,032	32.3	30.1	32.0	11.1	14.2	21.1	10.2	8.9	
	区部東部・北部	933	29.7	28.0	30.0	11.1	16.2	22.0	8.8	8.0	
	区部西部・南部	1,518	33.5	29.1	32.4	12.4	13.6	21.4	10.7	9.8	
	市町村部	1,517	32.2	30.5	31.0	13.0	16.0	23.5	11.5	10.5	
未既婚	未婚	2,379	30.3	28.9	29.4	12.0	12.4	19.8	9.2	8.5	
	既婚	2,464	33.9	30.2	33.2	12.1	17.3	23.9	11.6	10.5	
職業	勤め(正規)	1,822	29.8	28.8	25.0	11.2	15.0	19.0	8.9	11.7	
	勤め(非正規)	865	30.4	29.0	33.2	12.5	13.6	22.9	9.5	8.4	
	自営業、自由業	395	37.0	27.1	31.6	11.9	12.9	21.3	13.7	8.6	
	家族従業、家業手伝い	24	20.8	16.7	41.7	8.3	8.3	16.7	12.5	-	
	主婦、主夫	730	37.0	33.6	39.7	13.6	17.0	25.6	11.1	9.0	
	生徒、学生	262	27.9	27.5	24.0	14.1	13.4	25.2	9.9	9.5	
	無職	845	35.5	30.7	39.1	12.5	16.6	24.9	13.4	7.2	
日頃の人権意識	意識している	2,250	34.8	28.2	35.2	13.5	16.4	25.5	13.5	11.6	
	意識していない	2,750	30.0	30.6	28.4	10.9	13.7	19.3	8.1	7.9	

(人) (%)

問11 続き

		n	人 都 民 一 人 の 向 上 の	そ の 他	特 に な い	
全体		5,000	34.2	0.6	20.8	
性別	男性	2,487	30.6	0.8	23.8	
	女性	2,480	38.1	0.5	17.6	
年代	18歳・19歳	155	32.3	-	19.4	
	20代	808	26.7	0.7	32.2	
	30代	805	30.3	0.4	29.7	
	40代	804	32.3	1.6	24.3	
	50代	807	34.4	0.4	18.6	
	60代	805	38.6	0.6	12.2	
	70歳以上	803	43.6	0.2	7.3	
性・年代	男性	18歳・19歳	73	28.8	-	26.0
		20代	398	23.6	0.8	33.7
		30代	401	27.2	0.5	34.9
		40代	400	29.8	2.5	27.8
		50代	403	30.3	-	23.1
		60代	410	35.6	0.7	14.4
		70歳以上	402	37.1	0.2	9.0
	女性	18歳・19歳	74	39.2	-	12.2
		20代	402	30.1	0.7	30.6
		30代	400	33.5	0.3	24.8
		40代	402	34.8	0.7	20.9
		50代	401	38.7	0.7	14.0
		60代	395	41.8	0.5	9.9
		70歳以上	401	50.1	0.2	5.7
居住地域	区部	3,483	34.7	0.5	21.0	
	センター・コア	1,032	35.3	0.8	19.5	
	区部東部・北部	933	34.9	0.3	23.7	
	区部西部・南部	1,518	34.1	0.5	20.4	
	市町村部	1,517	33.2	0.9	20.2	
未既婚	未婚	2,379	32.5	0.8	25.1	
	既婚	2,464	35.6	0.4	16.8	
職業	勤め(正規)	1,822	31.2	0.4	24.6	
	勤め(非正規)	865	35.6	0.5	21.7	
	自営業、自由業	395	32.4	1.5	20.0	
	家族従業、家業手伝い	24	37.5	-	20.8	
	主婦、主夫	730	41.6	0.1	11.8	
	生徒、学生	262	34.0	-	20.6	
	無職	845	34.7	1.4	17.9	
日頃の 人権意識	意識している	2,250	37.3	0.8	14.1	
	意識していない	2,750	31.6	0.5	26.3	

(人) (%)




# 調查票



## 人権に関する都民の意識調査

- 質問数は27問程度、10分程度で回答できます。（回答内容によって質問数は異なります。）
- 回答は匿名で、個人が特定されることはありません。
- 回答を修正する場合は、ブラウザの「戻る」ボタンは使用せず、画面下部の「前へ」をクリックして戻ってください。「ページの有効期限切れ」等のメッセージが表示されてしまった場合は、キーボードの「F5キー」またはブラウザの「更新」ボタンでブラウザの再読み込みを行い、再度回答してください。
- 回答を取り消したい場合は、同じ選択肢を再度クリックすることで取り消すことができます。
- \*印の付いた質問は**回答必須**です。いずれかの選択肢を選んで「次へ」をクリックしてください。「その他」を選択した方は、所定の入力ボックス内に具体的な内容を入力してください。




次へ

## 人権に関する都民の意識調査

あなた自身について

\* あなたのお住まいを教えてください。



前へ


次へ

## 人権に関する都民の意識調査

### あなた自身について

\* あなたの年齢を教えてください。

- 18歳未満
- 18歳・19歳
- 20代
- 30代
- 40代
- 50代
- 60代
- 70代
- 80歳以上
- 答えたくない



前へ


次へ

## 人権に関する都民の意識調査

### あなた自身について

\* あなたの性別を教えてください。

- 男性
- 女性
- その他
- 答えたくない



前へ

次へ

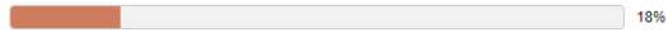


## 人権に関する都民の意識調査

あなた自身について

\* あなたは結婚していますか。

- 未婚
- 既婚
- その他
- 答えたくない



前へ


次へ

## 人権に関する都民の意識調査

あなた自身について

\* あなたの職業を教えてください。

- 正規の職員、従業員（役員等を含む）
- 非正規の職員、従業員（パート・アルバイト・契約・嘱託・派遣等）
- 自営業、自由業
- 家族従業、家業手伝い
- 主婦、主夫
- 生徒、学生
- 無職
- その他（具体的に）
- 答えたくない



前へ

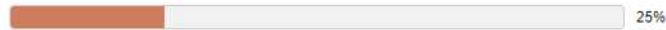
次へ

## 人権に関する都民の意識調査

### 1. 日本の社会における人権の尊重

\* (1) あなたは、今の日本は、人権が尊重されている社会だと思いますか。

- そう思う
- どちらかといえばそう思う
- どちらかといえばそう思わない
- そう思わない



前へ


次へ

## 人権に関する都民の意識調査

### 1. 日本の社会における人権の尊重

\* (2) それはどのような理由からですか。この中から最もあてはまるものを1つお選びください。

- 自分の人権が侵害されたと思うことがあったから
- 家族や知人等、自分の身近で人権が侵害されたと思うことがあったから
- テレビやインターネットのニュース報道を通じ、社会で人権侵害や誹謗中傷が増えたと感じるから
- 自分中心で他人のことを考えない人が増えたと感じるから
- 人権問題に無関心な人や他人事であるという意識の人が増えたと感じるから
- 多様性が尊重されていないと感じるから
- その他（具体的に）



前へ

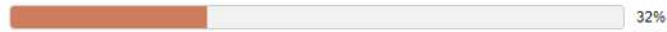
次へ

## 人権に関する都民の意識調査

### 2. 人権に対する意識・関心

\* (1) あなたは、日頃、人権を意識しながら生活していますか。

- いつも意識している
- とくどき意識することがある
- あまり意識していない
- 全く意識していない



前へ


次へ

## 人権に関する都民の意識調査

### 2. 人権に対する意識・関心

(2) 以下に提示する人権に関わる問題のうち、あなたが関心のあるものすべてをお選びください。

- 女性の人権  
セクシュアル・ハラスメントや配偶者等からの暴力、ストーカー行為、女性管理職の少なさや男女間の賃金格差等
- 子供の人権  
児童虐待、いじめ、体罰、児童買春（子供の性被害）等
- 高齢者の人権  
年齢を理由とした就職差別や住宅の賃貸拒否、虐待や地域からの孤立、高齢者狙いの悪質商法等
- 障害者の人権  
段差や車いす対応トイレの不足等の施設の未整備、就業や職場での不利な扱い、無理解から生じる偏見や差別等
- 同和地区（被差別部落）出身者の人権  
就職や結婚等での差別、インターネット上に悪質な書き込みをするなどの差別行為、公共施設などへの差別的な落書き等
- アイヌの人々の人権  
アイヌの人々に対する誤った認識から生じる差別や偏見、就職差別や結婚差別等
- 外国人の人権  
文化などの違いの無理解による差別や偏見、住宅や就労での差別、ヘイトスピーチ（特定の民族や国籍の人々を排斥する差別的言動）等
- エイズ患者・HIV感染者やその家族の人権  
病気に対する知識や理解の不足による日常生活や職場などでの差別等
- ハンセン病患者・回復者やその家族の人権  
病気に対する知識や理解の不足による日常生活や職場などでの差別等
- 新型コロナウイルス感染症に係る人権問題  
感染者や医療従事者、その家族などへの差別や誹謗中傷、ワクチン未接種者への嫌がらせ等
- 犯罪被害者やその家族の人権  
身体的被害や財産的被害への無理解、メディアの過剰取材、周囲の人々のうわさや中傷・偏見等
- インターネットによる人権侵害の問題  
インターネット掲示板やSNSでの個人情報の無断公開や誹謗中傷、差別を助長する書き込み、ネットいじめ等
- 北朝鮮による拉致問題  
多くの日本人が拉致され、未だ帰国できない人々が多く存在する問題等
- 災害に伴う人権問題  
避難所等でのプライバシーや女性、高齢者等への配慮の不足、風評に基づく嫌がらせ等
- セクハラやパワハラなどのハラスメント  
職場など様々な場面で、相手を不快にさせる、尊厳を傷つける、不利益を与えるといった発言や行動等
- LGBT等の性的マイノリティの人権  
性自認（自分自身の性別についての認識）や性的指向（自分の恋愛・性愛の対象となる性別についての指向）を理由とする偏見や差別等
- 路上生活者（ホームレス）の人権  
無理解による偏見や差別、嫌がらせ、暴力等
- 刑を終えて出所した人の人権  
住居の確保や就職が困難、悪意のあるうわさの流布、家族に対する偏見や差別等
- プライバシーや個人情報の流出・漏えいの問題  
行政情報、商品やサービスの顧客データ等の個人情報の流出や漏えい等
- 婚外子や無国籍の人の人権  
法律上婚姻関係にある男女の間に生まれた子（嫡出子）とそうでない子（婚外子、非嫡出子）との差別、日本人と外国人の間で生まれた子が認知されないため無国籍となる問題等
- 性的搾取、強制労働等人身取引の問題  
人身取引（トラフィッキング）による性的搾取、強制労働等
- ビジネスと人権に関する問題  
強制労働や児童労働、ハラスメント等、企業活動のあらゆる過程で起こりうる様々な人権問題

 36%

前へ

次へ

## 人権に関する都民の意識調査

### 3. 条例の認知度について

以下の資料をお読みいただき、質問にご回答ください。


●東京都オリンピック憲章にうたわれる人権尊重の理念の実現を目指す条例（平成30年10月15日公布）

東京都が発発、教育等の施策を総合的に実施していくことにより、いかなる種類の差別も許されないという、オリンピック憲章にうたわれる人権尊重の理念が広く浸透した都市となることを目的としています。

あわせて、多様な性（LGBT等）の理解及び本邦外出身者に対する不当な差別的言動（ヘイトスピーチ）の解消に向けた取組を推進することを趣旨としています。

\* あなたは、東京都で「東京都オリンピック憲章にうたわれる人権尊重の理念の実現を目指す条例」が制定されていることを知っていますか。

- 知っている  
 知らない



前へ


次へ

## 人権に関する都民の意識調査

### 4. 性的マイノリティの人権について

\* (1) あなたは、「性自認」という言葉について、知っていますか。

- 内容を詳しく説明することができる  
 詳しく説明できないが、ある程度内容を知っている  
 内容は知らないが、名称だけは知っている  
 知らない



前へ


次へ

## 人権に関する都民の意識調査

### 4. 性的マイノリティの人権について

\* (2) あなたは、「性的指向」という言葉について、知っていますか。

- 内容を詳しく説明することができる
- 詳しく説明できないが、ある程度内容を知っている
- 内容は知らないが、名称だけは知っている
- 知らない



前へ

次へ

## 人権に関する都民の意識調査

### 4. 性的マイノリティの人権について

\* (3) あなたは、LGBT等の性的マイノリティの人権を守るため、どのような施策が必要だと思えますか。この中からあてはまるものを3つまでお選びください。

- 電話・SNS等による相談窓口の設置や充実
- 交流イベントの開催
- 窓口で対応する職員の研修や教育
- セミナーや研究会等の開催
- ホームページ・SNS、リーフレット等による情報発信
- トイレや更衣室等、性的マイノリティが生活しやすい環境の整備
- 性的マイノリティの暮らしを支援する制度（パートナーシップ宣誓制度等）の整備
- 性的マイノリティにとって働きやすい職場環境の構築
- その他（具体的に）



前へ

次へ

## 人権に関する都民の意識調査

### 4. 性的マイノリティの人権について

\* (4) あなたは、東京都が導入している「東京都パートナーシップ宣誓制度」を知っていますか。

- 内容を詳しく説明することができる
- 詳しく説明できないが、ある程度内容を知っている
- 内容は知らないが、名称だけは知っている
- 知らない



前へ

次へ

## 人権に関する都民の意識調査

### 4. 性的マイノリティの人権について

\* (5) あなたは、「東京都パートナーシップ宣誓制度」をどこで知りましたか。この中からあてはまるものをすべてお選びください。

- テレビ・ラジオ
- 新聞・週刊誌・本
- インターネット・SNS・ニュースアプリ
- 東京都のホームページ・SNS
- 東京都の広報紙・リーフレット・カード型広報物
- 講演会・研修会
- 教育機関（学校の授業等）
- 職場（通知、研修等）
- 家族・パートナー・知人（口コミ）
- その他（具体的に）



前へ

次へ

## 人権に関する都民の意識調査

### 5. 東京における外国人の人権

\* あなたは、東京に住んでいる外国人に対し、現在、どのような人権問題が起きていると思いますか。この中からあてはまるものを3つまでお選びください。

- 職場・学校等で嫌がらせやいじめを受けること
- 就職・職場で不利な扱いを受けること
- 交際や結婚について周囲から反対を受けること
- アパート等の住宅への入居が困難なこと
- 店舗等への入店や利用を拒否されること
- 地域社会の活動や交流の場での受け入れが十分でないこと
- 差別的な表現や言動が行われること
- その他（具体的に）

- 特になし



前へ

次へ

## 人権に関する都民の意識調査

### 6. ヘイトスピーチについて

\* (1) 特定の国の出身者であること又はその子孫であることのみを理由に、日本社会から追い出そうとしたり危害を加えようとしたりするなどの一方的な内容の言動が、一般的に「ヘイトスピーチ」と呼ばれています。

あなたは、ヘイトスピーチを伴うデモ、集会、街宣活動等を見聞きしたことがありますか。この中からあてはまるものをすべてお選びください。

- デモや集会、街宣活動等を直接見聞きしたことがある
- インターネット上の書き込みを直接見たことがある
- ポスター、冊子等で見たことがある
- テレビ・ラジオ、新聞等のニュース報道で見聞きしたことがある
- 家族、知人等から聞いたことがある
- 上記以外で見聞きしたことがある（具体的に）

- 見聞きしたことがない



前へ

次へ



## 人権に関する都民の意識調査

### 6. ヘイトスピーチについて

\* (2) そのようなデモ等を見聞きしてどのように思いましたか。この中からあてはまるものをすべてお選びください。

- 不愉快（で許せない）と思った
- 日本に対する印象が悪くなったと思った
- いろいろな考え方、受け止め方がありうるので、特段問題ないと思った
- 自分には関係ないと思った
- その他（具体的に）
- 特にない



前へ

次へ

## 人権に関する都民の意識調査

### 7. 同和問題に関して

\* (1) あなたが、同和地区や同和問題について、はじめて知ったきっかけは何ですか。この中からあてはまるものを1つお選びください。

- 家族（祖父母、父母、兄弟、姉妹など）から聞いた
- 親戚の人から聞いた
- 近所の人から聞いた
- 職場の人から聞いた
- 学校の友達から聞いた
- 学校の授業で教わった
- テレビ・ラジオ・新聞・本などで知った
- インターネットなどで知った
- 同和問題の集会や研修会で知った
- 都道府県や区市町村の広報紙や冊子などで知った
- はっきり覚えていない
- その他（具体的に）
- 同和問題を知らない



前へ

次へ

## 人権に関する都民の意識調査

### 7. 同和問題に関して

\* (2) 仮にあなたが同和地区の人と結婚しようとしたとき、親や親戚から強い反対を受けたら、あなたはどうしますか。

- 自分の意思を貫いて結婚する
- 親の説得に全力を傾けたのちに、自分の意思を貫いて結婚する
- 家族や親戚の反対があれば、結婚しない
- 絶対に結婚しない
- わからない



前へ

次へ

## 人権に関する都民の意識調査

### 8. 犯罪被害者やその家族の人権

以下の資料をお読みいただき、質問にご回答ください。

殺人、暴行、性犯罪、交通犯罪などの被害に遭った方やその家族は、様々な問題を抱えています。

東京都は、東京都犯罪被害者等支援条例を制定し、専門相談窓口の設置、見舞金給付や無料法律相談など、犯罪被害者やその家族への支援を行っています。

\* (1) あなたは、犯罪被害者及びその家族が、生命を奪われる、身体を傷付けられるなどの直接的な被害のほかにも、様々な問題を抱えていることを知っていますか。

- 十分知っている
- ある程度知っている
- 知らない



前へ

次へ

## 人権に関する都民の意識調査

### 8. 犯罪被害者やその家族の人権

\* (2) あなたは、犯罪被害者及びその家族又は遺族のための相談窓口が設置されていることを知っていますか。この中から知っているものをすべてお選びください。

- 犯罪被害者等のための東京都総合相談窓口（公益社団法人被害者支援都民センター）
- 東京都性犯罪・性暴力被害者ワンストップ支援センター＜性暴力救援ダイヤルNaNa＞（NPO法人SARC東京）
- 東京都の配偶者暴力・児童虐待相談窓口
- 各区市町村の相談窓口
- 警視庁の相談窓口（本部及び各警察署の相談窓口）
- 日本司法支援センター（法テラス）（※）の相談窓口
- 弁護士会の相談窓口
- 東京地方検察庁の相談窓口
- 東京保護観察所（※）の相談窓口
- 民間の被害者団体、被害者支援団体の相談窓口
- 知らない

※

・日本司法支援センター（法テラス）

全国どこでも法的トラブルを解決するための情報やサービスを受けられる社会を実現するために、国が設立した公的な法人。「法テラス」は日本司法支援センターの愛称。

・東京保護観察所

犯罪や非行を犯し、家庭裁判所の決定により保護観察となった少年、刑務所や少年院から仮釈放になった者、保護観察付の刑執行猶予となった者に対して保護観察を行う法務省の最先機関



前へ

次へ

## 人権に関する都民の意識調査

### 9. インターネットによる人権侵害

\* (1) あなたが、インターネット上の人権侵害に関する事柄で、特に問題があると思われるのはどのようなことですか。この中からあてはまるものを3つまでお選びください。

- 他人のプライバシーの無断掲載
- 誹謗中傷する表現の掲載
- 犯罪を誘発する場となっている
- わいせつ画像など違法・有害情報の掲載
- 知らぬ間に自分のことが掲載される
- 差別を助長する表現の掲載
- その他（具体的に）

- 特にない



前へ

次へ

## 人権に関する都民の意識調査

### 9. インターネットによる人権侵害

\* (2) あなたは、インターネット上の人権侵害を解決するためにはどのようなことが有効だと思いますか。この中からあてはまるものを3つまでお選びください。

- インターネット利用者等に対して、個人のプライバシーや名誉に関する正しい理解を深めるための教育・啓発活動を推進する
- プロバイダ（インターネット接続業者）等に対して、個人のプライバシーや名誉に関する正しい理解を深めるための啓発活動を推進する
- インターネットにより人権侵害を受けた人のための人権相談や電話相談を充実する
- プロバイダ（インターネット接続業者）等に対して、人権を侵害する違法な情報を削除するよう国の人権擁護機関を通じて要請する
- 違法な情報発信者に対する取締りを強化する
- その他（具体的に）

- 特にない



前へ

次へ

## 人権に関する都民の意識調査

### 10. 啓発事業について

\* (1) 人権啓発・教育の推進のために、東京都が特に力を入れるべきだと思うことは何ですか。この中からあてはまるものを3つまでお選びください。

- 幼児の時から思いやりの心を育てるために家庭や地域における人権教育を支援する
- 学校で現代の社会における人権問題を教えるなど人権教育を進める
- 企業やそこで働く従業員に対し、人権に関する講座・研修を行う
- 行政機関の職員に対し、人権感覚を身につけるための研修を行う
- テレビや新聞、インターネットなどを利用して人権の大切さをPRする
- 人権問題について理解するための啓発冊子等の資料を作成し、配布する
- 人権をテーマにした講演会や研修会、映画会などを行う
- 企業、NPO等の人権に配慮した取組紹介、表彰するなどの奨励を図る
- その他（具体的に）

- 特にない



前へ

次へ

## 人権に関する都民の意識調査

### 10. 啓発事業について

\* (2) 人権問題について、様々な方法で啓発活動が行われていますが、あなたの印象として、特に効果があると思う啓発手段は何ですか。この中からあてはまるものを3つまでお選びください。

- 講演会や研修会
- 映画会や展示会
- 広報誌（紙）やパンフレット
- 提示物（ポスターなど）
- 映画DVDなどの映像媒体
- テレビ・ラジオの情報番組やニュース報道
- 新聞・雑誌・週刊誌のニュース報道や紹介記事
- インターネットのニュース記事
- ホームページ・メルマガなど
- SNSでの情報発信
- 動画投稿サイト（YouTube等）を通じた情報発信
- その他（具体的に）
- 特にない



前へ

次へ

## 人権に関する都民の意識調査

### 1 1. 人権尊重社会の実現について

\* 今後、人権を尊重する社会を作るためにはどのようなことの充実が大切だと思いますか。この中からあてはまるものを3つまでお選びください。

- 法律等の整備
- 犯罪の取締り
- 人権を侵害された時の救済・支援制度
- 相談体制
- 行政による啓発活動
- 各世代への人権教育の推進
- 公務員等の人権意識向上
- 企業等の取組
- 都民一人ひとりの人権意識の向上
- その他（具体的に）

- 特にない



前へ

完了