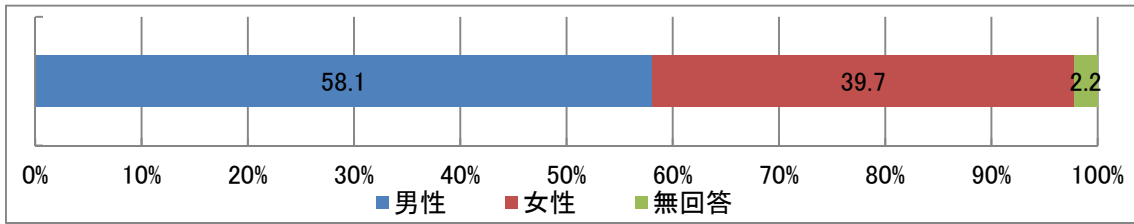


## 平成25年度 国別外国人旅行者行動特性調査 結果概要

## (1) 性別

男性が約6割、女性が約4割

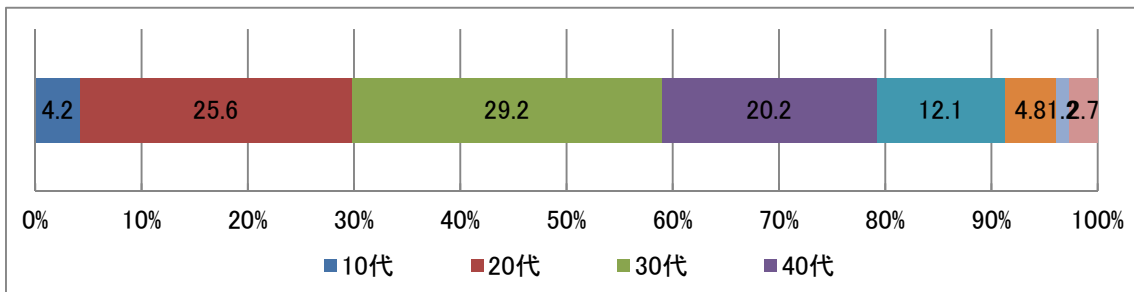
n=11890 (%)



## (2) 年代

30代が最も多く29.2%、次いで20代が25.6%

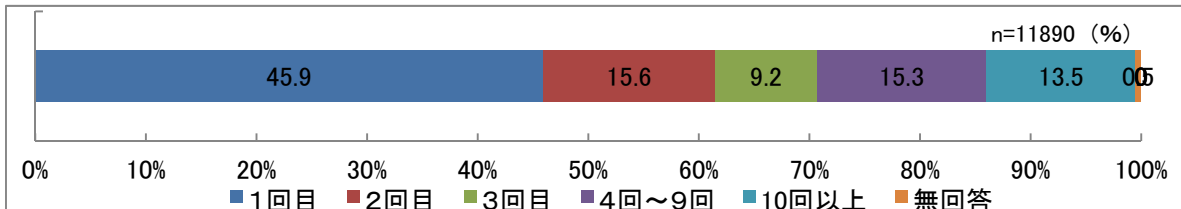
n=11890 (%)



## (3) 訪都回数

1回目(初めて)が45.9%、2回目以上(リピーター)が53.5%

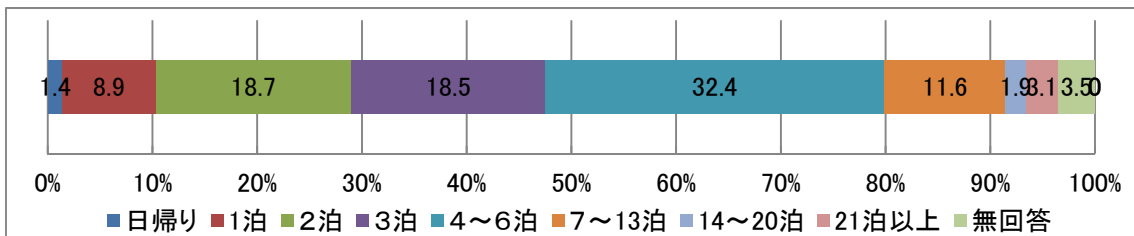
n=11890 (%)



## (4) 訪都における宿泊数

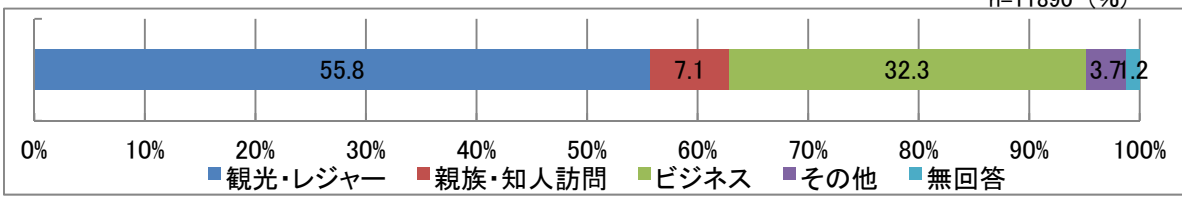
「4~6泊」が32.4%で最も多い

n=11890 (%)



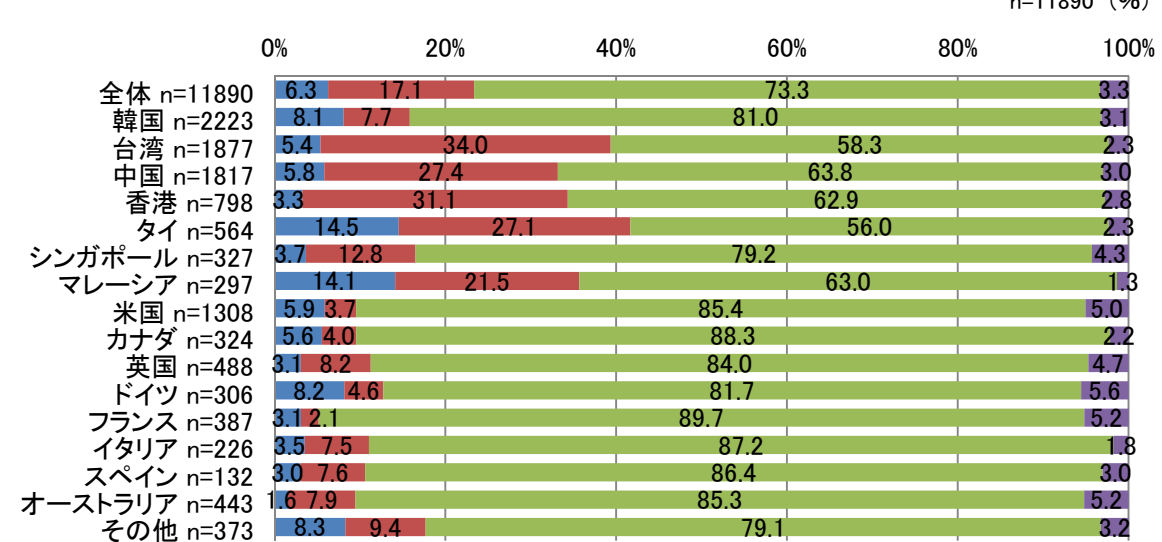
(5) 訪都目的

「観光・レジャー」が 55.8% で最も多い



(6) 旅行形態

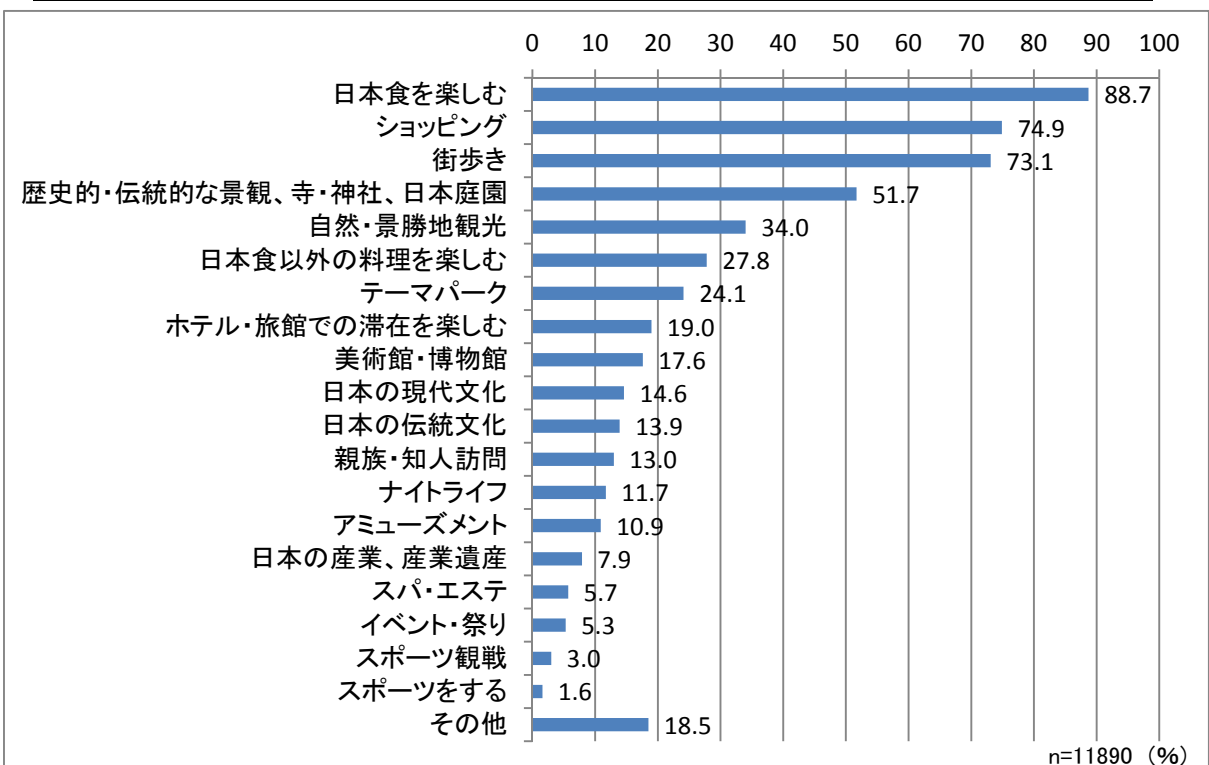
「ツアーは利用していない(個別手配)」が 73.3% で最も多い



■ 地域や職場、学校などの団体旅行 ■ パッケージツアー ■ ツアーは利用していない(個別手配) ■ 無回答

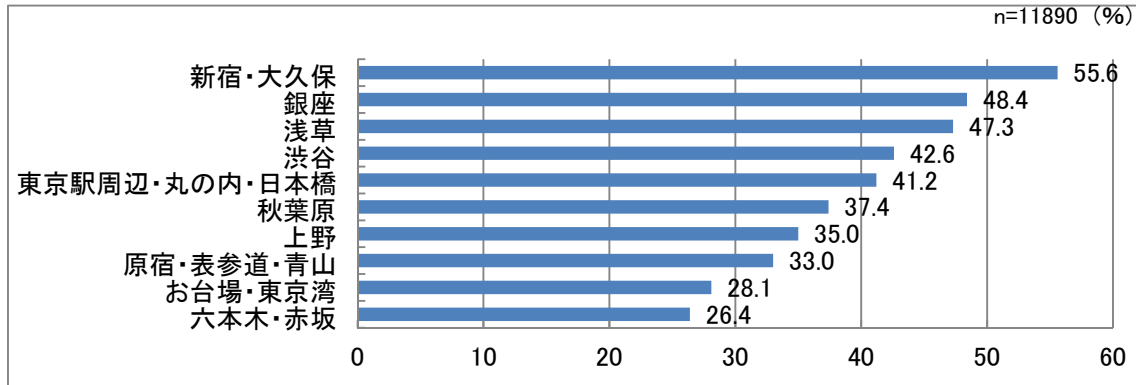
(7) 訪都中に行った行動(複数回答)

第1位「日本食を楽しむ」(88.7%)、第2位「ショッピング」(74.9%)、第3位「街歩き」(73.1%)



(8)訪問した場所(複数回答)

最も多いのが「新宿・大久保」(55.6%)、次いで「銀座」(48.4%)、「浅草」(47.3%)



(9)一番期待していた場所

(10)一番満足した場所

一番期待していた場所:

最も多いのが「新宿・大久保」(13.2%)、次いで「銀座」(13.0%)、「浅草」(11.3%)

一番満足した場所:

最も多いのが「新宿・大久保」(13.8%)、次いで「浅草」(12.7%)、「銀座」(12.5%)

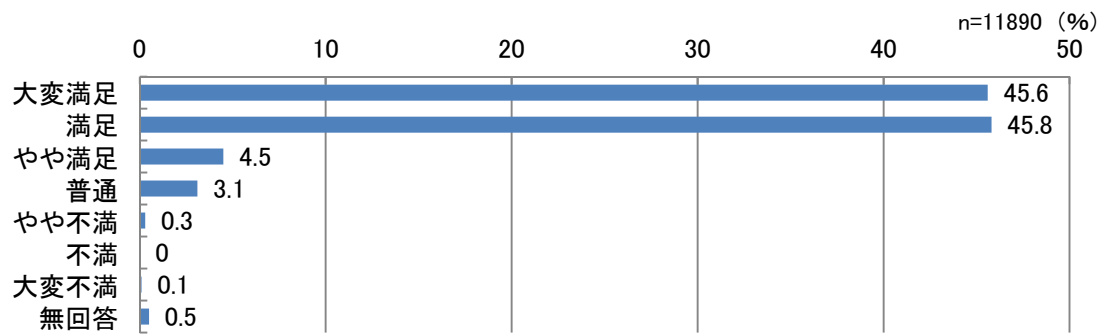
	一番期待していた場所 (%)			一番満足した場所 (%)		
全体	1. 新宿・大久保	13.2	3. 浅草	1. 新宿・大久保	13.8	3. 銀座
	2. 銀座	13.0		2. 浅草	12.7	
韓国	1. 新宿・大久保	16.2	3. 銀座	1. お台場・東京湾	16.0	3. 銀座
	2. お台場・東京湾	13.1		2. 新宿・大久保	15.4	
台湾	1. 浅草	16.9	3. 浅草	1. 浅草	16.7	3. 浅草
	2. お台場・東京湾	9.6		2. 新宿・大久保	10.9	
中国	1. 銀座	23.9	3. 浅草	1. 銀座	23.2	3. 浅草
	2. 秋葉原	17.5		2. 秋葉原	14.9	
香港	1. 新宿・大久保	17.1	3. 銀座	1. 新宿・大久保	19.8	3. 銀座
	2. 原宿・表参道・青山	12.3		2. 原宿・表参道・青山	12.4	
タイ	1. 新宿・大久保	21.7	3. 浅草	1. 新宿・大久保	23.2	3. 浅草
	2. 渋谷	12.7		2. 浅草	15.8	
シンガポール	1. 新宿・大久保	24.6	3. 浅草	1. 新宿・大久保	23.1	3. 浅草
	2. 銀座	15.6		2. 銀座	15.9	
マレーシア	1. 新宿・大久保	19.1	3. 秋葉原	1. 新宿・大久保	20.2	3. 秋葉原
	2. 銀座	15.4		2. 銀座	16.1	
米国	1. 浅草	11.6	3. 浅草	1. 浅草	13.5	3. 浅草
	2. 秋葉原	11.4		2. 渋谷	11.6	
カナダ	1. 秋葉原	15.5	3. 銀座	1. 渋谷	14.0	3. 銀座
	2. 新宿・大久保	12.5		2. 新宿・大久保	13.3	
英国	1. 新宿・大久保	14.6	3. 浅草	1. 新宿・大久保	14.2	3. 浅草
	2. 渋谷	13.9		2. 渋谷	13.7	
ドイツ	1. 渋谷	18.9	3. 浅草	1. 渋谷	17.8	3. 浅草
	2. 六本木・赤坂	13.5		2. 浅草	14.5	
フランス	1. 渋谷	18.6	3. 新宿・大久保	1. 浅草	19.2	3. 銀座
	2. 浅草	15.2		2. 渋谷	15.2	
イタリア	1. 銀座	20.0	3. 銀座	1. 渋谷	16.2	3. 銀座
	2. 浅草	14.2		2. 浅草	15.7	
スペイン	1. 浅草	22.1	3. 銀座	1. 浅草	25.4	3. 銀座
	2. 秋葉原	15.8		2. 原宿・表参道・青山	11.0	
オーストラリア	1. 新宿・大久保	18.7	3. 浅草	1. 新宿・大久保	18.1	3. 浅草
	2. 銀座	13.0		2. 渋谷	13.1	
その他	1. 秋葉原	13.8	3. 新宿・大久保	1. 秋葉原	12.5	3. 新宿・大久保
	2. 銀座	11.3		2. 銀座	11.7	
	3. 新宿・大久保	11.3		3. 新宿・大久保	10.9	

※構成比は、無回答割戻後



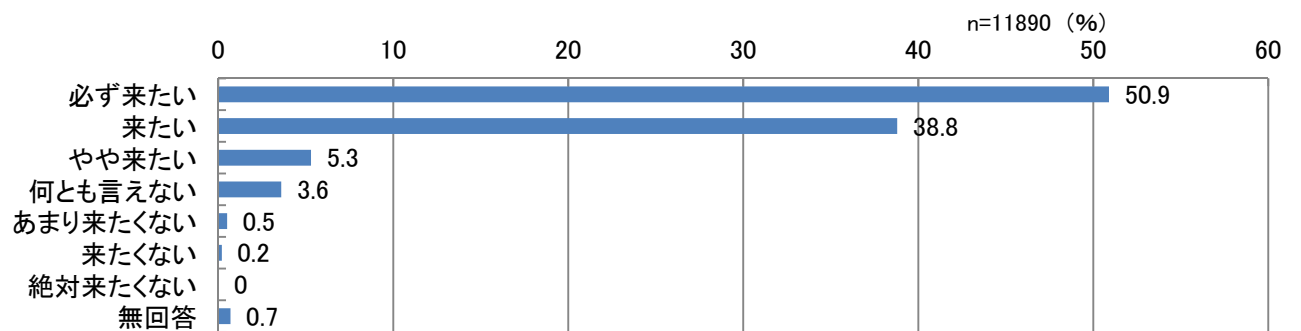
(12) 訪都の満足度

「大変満足」(45.6%)、「満足」(45.8%)、「やや満足」(4.5%)を合わせると 96.0%と満足度が高い



(13) 東京への再訪問意向

「必ず来たい」(50.9%)、「来たい」(38.8%)、「やや来たい」(5.3%)を合わせると 95.0%と、再訪問意向が高い



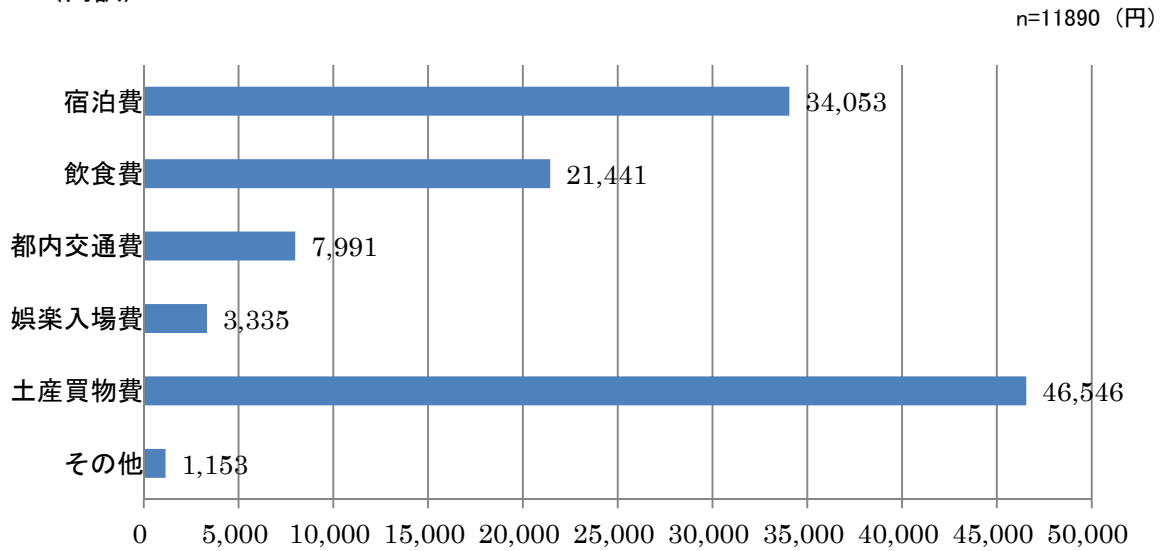
(14) 旅行中支出額

・訪都外国人旅行者1人あたりの都内での旅行中消費額は、114,519 円

・「土産買物費」の支出が多い(46,546 円)

合計: 114,519 円

(内訳)



※上記旅行中支出額には、パッケージツアー参加費に含まれる日本国内支出や日本の航空会社および船舶会社に支払われる国際旅客運賃を含まない。

※本資料は、本調査の調査項目のうち、「入国した空港・海港」「これまでの訪日回数」「訪都者の割合」「旅行の同行者」「宿泊施設」「利用した交通機関」は除いている